

<タキイ種苗 2011年度 野菜と家庭菜園に関する調査>

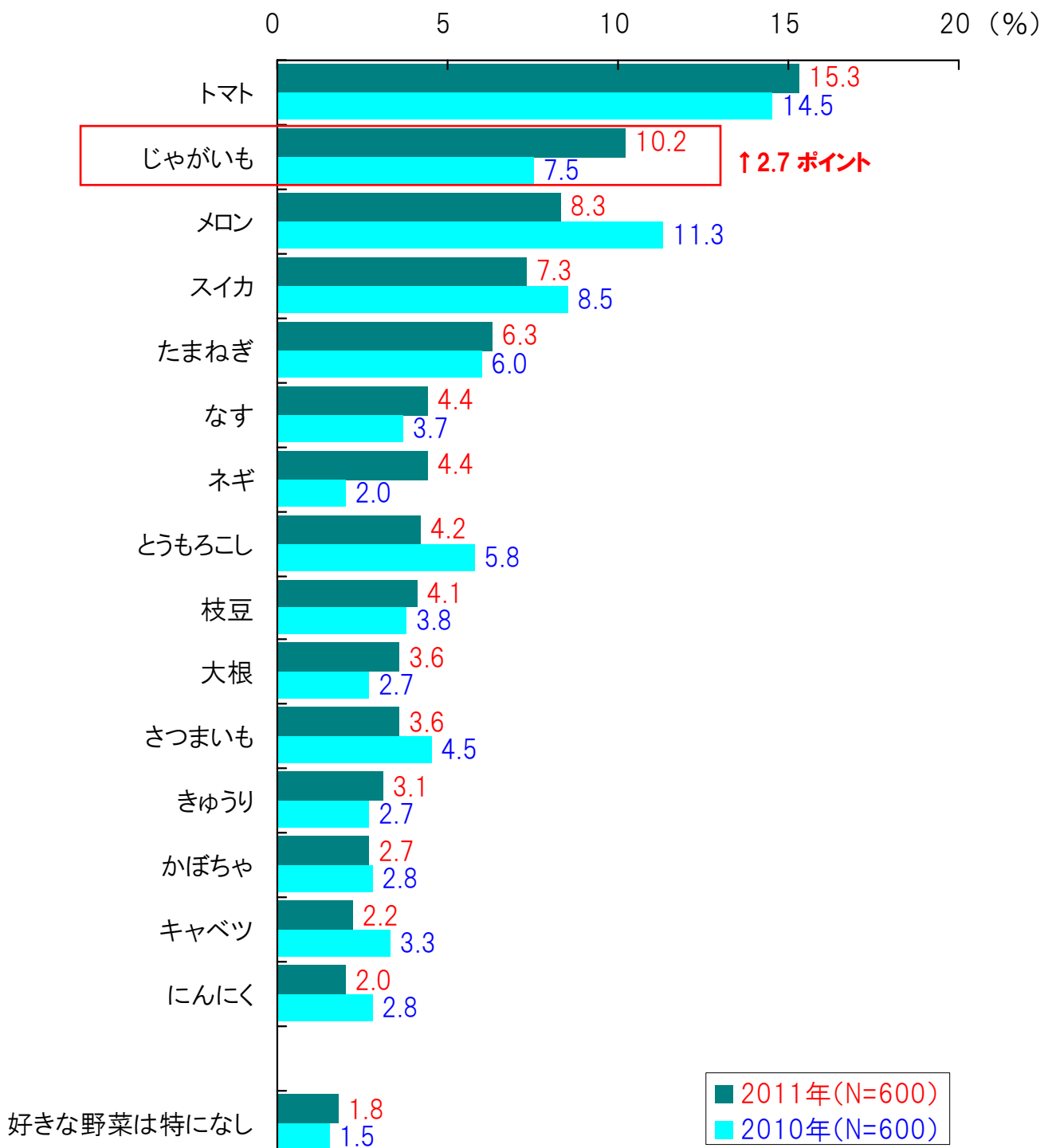
～関連資料～

『タキイ種苗 2011年度 野菜と家庭菜園に関する調査』のニュースリリースの調査結果や関連データは以下のとおりです。

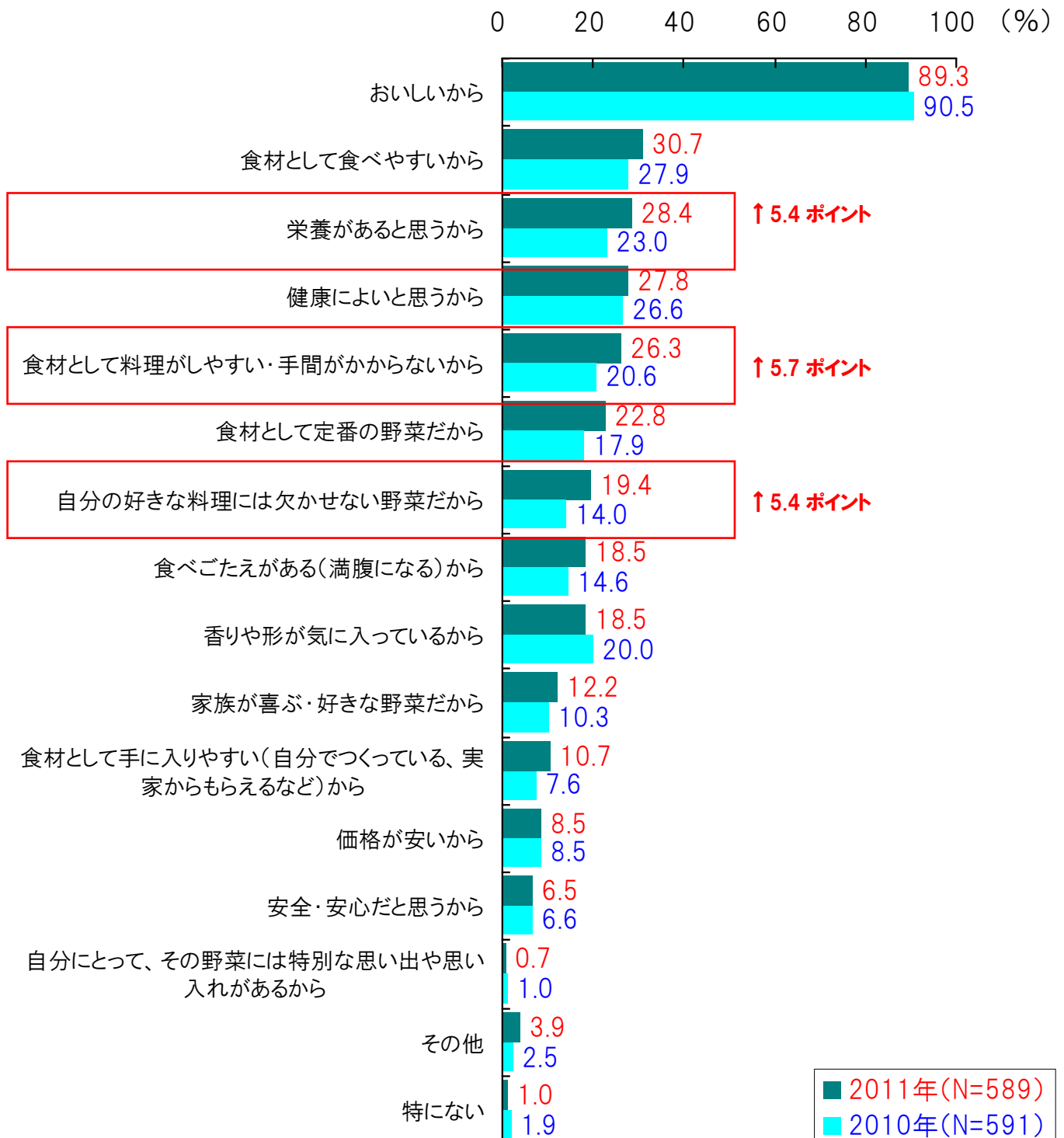
好きな野菜・嫌いな野菜

Q. あなたが好きな野菜のうち、最も好きな野菜を一つ教えてください。

好きな野菜のトップは「トマト」で15.3%だった。昨年からは0.8ポイント上昇した。第2位は10.2%で「じゃがいも」だった。昨年の第4位から一気に躍進した。



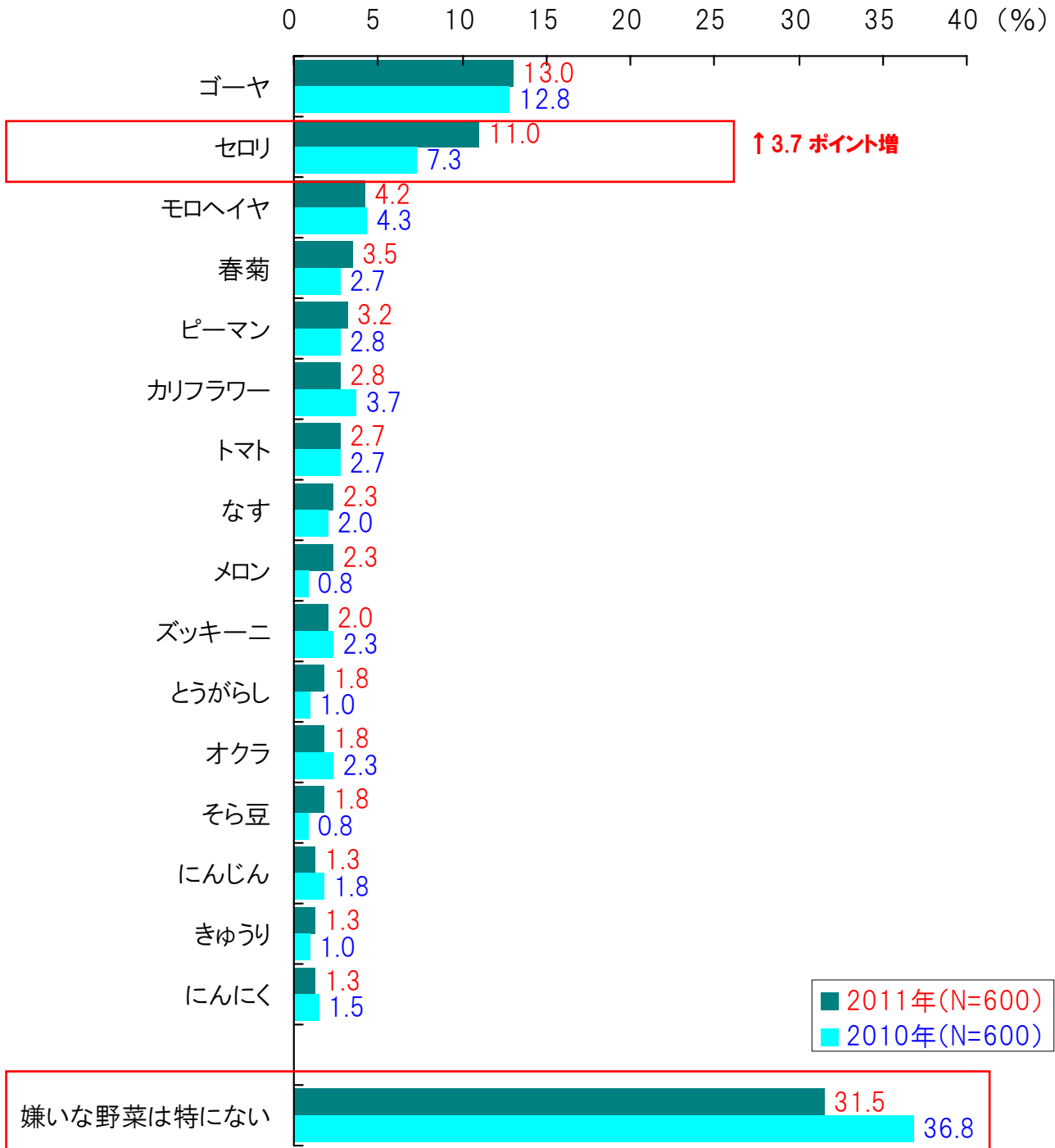
野菜を好きな理由は「おいしいから」が 89.3%でトップとなった。次いで、「食材として食べやすいから」(30.7%)、「栄養があると思うから」(28.4%)、「健康によいと思うから」(27.8%)と続く。



嫌いな野菜

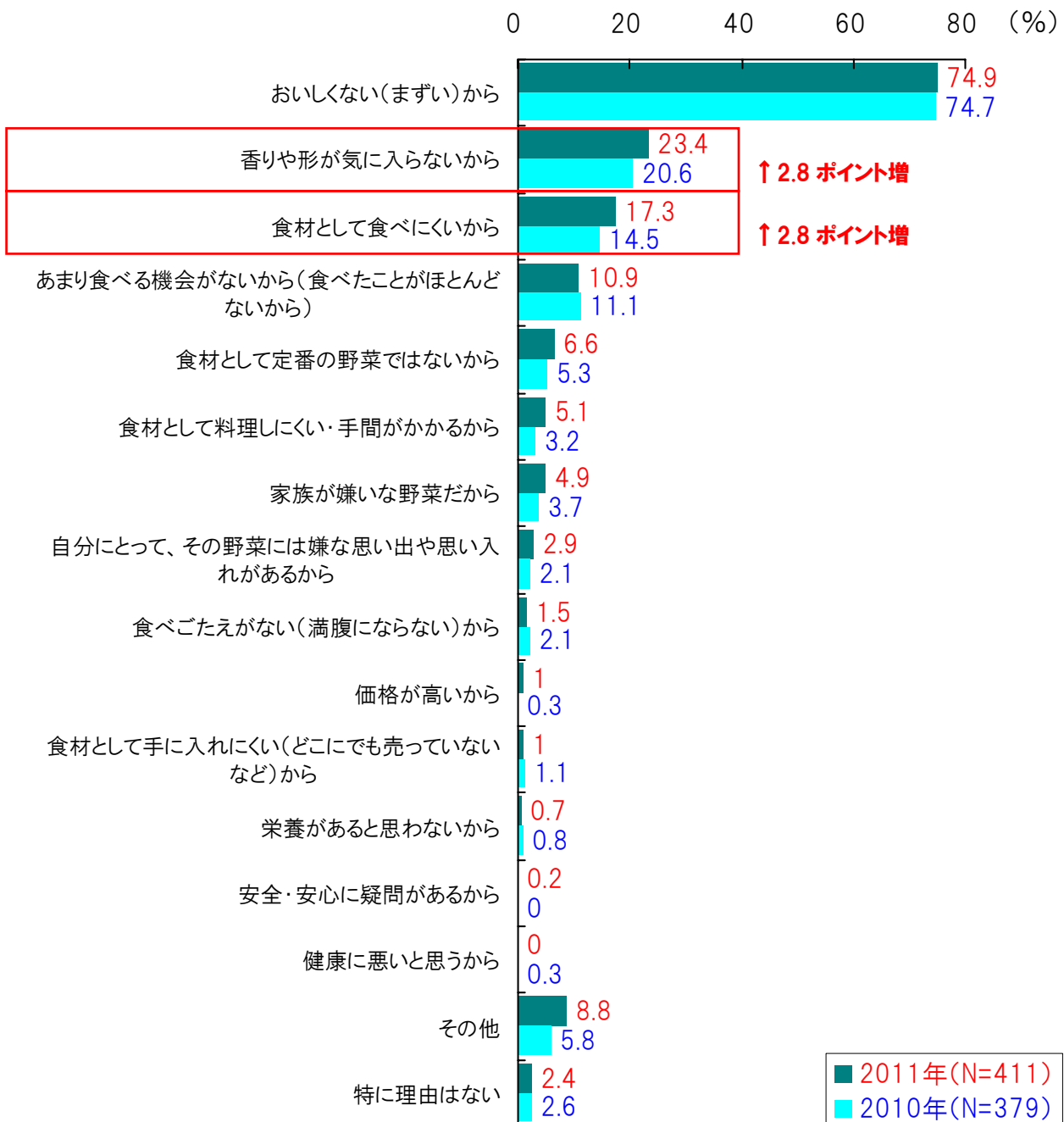
Q. あなたが最も嫌いな野菜は何ですか。あてはまるものを一つだけ回答してください。

最も嫌いな野菜では、「ゴーヤ」が13.0%でトップとなった。第2位の「セロリ」は昨年の7.3%から11.0%に比率を伸ばした。一方、「嫌いな野菜は特にない」との回答は31.5%だった。昨年から5.3ポイント比率を下げた。



Q. あなたがその野菜を嫌いな理由は何ですか？あてはまるものをすべてお選びください。

野菜が嫌いな理由は、「おいしくない(まずい)から」が 74.9%で最も多かった。次いで、「香りや形が気に入らないから」が 23.4%、「食材として食べにくいから」が 17.3%となった。

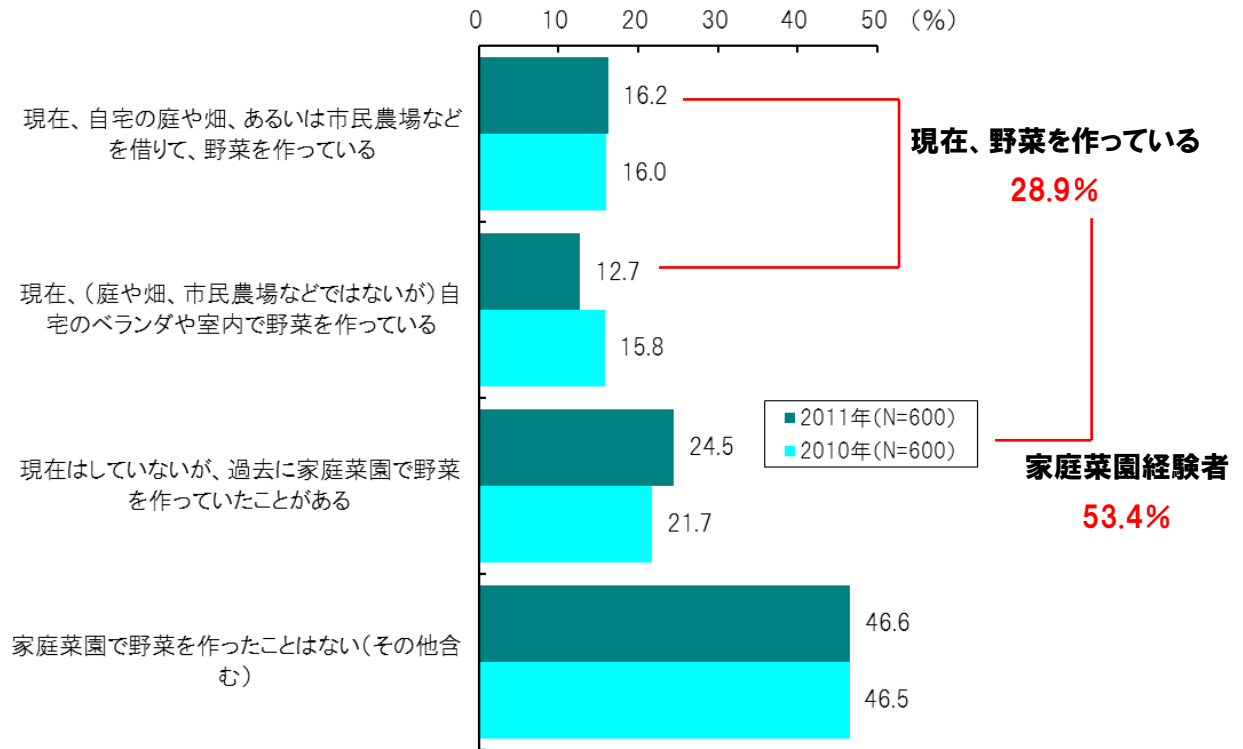


家庭菜園の経験

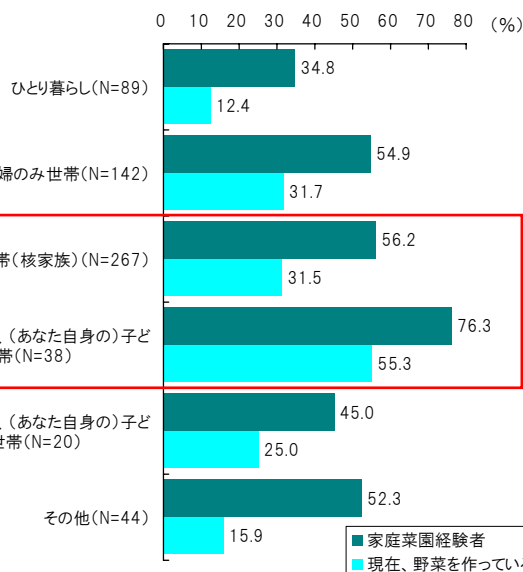
Q. あなたは家庭菜園で野菜を作ったことはありますか。

※ベランダ菜園、または庭や畑あるいは市民農場を借りて等、程度は問わずご自身やご家族で野菜を育てることを、ここでは家庭菜園とします。

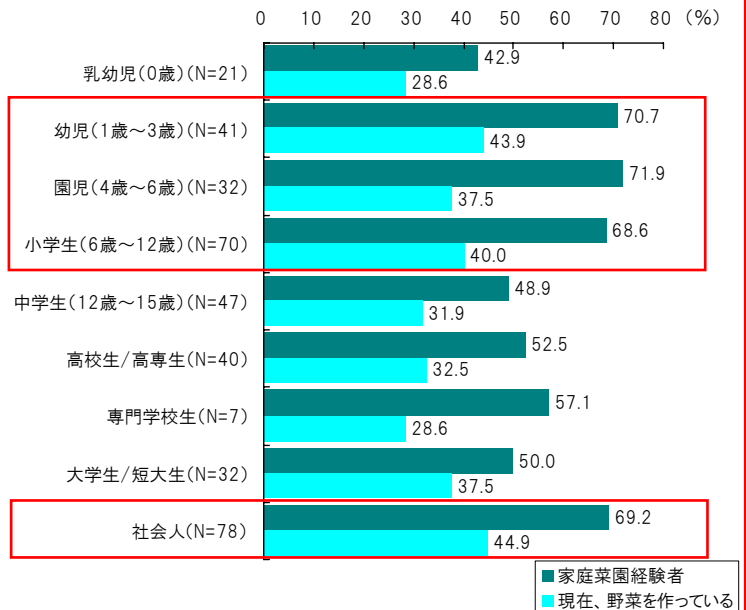
野菜を作っている人(「現在、自宅の庭や畑、あるいは市民農場などを借りて野菜を作っている」「現在、(庭や畑、市民農場などではないが)自宅のベランダや室内で野菜を作っている」)は、28.9%だった。一方、「家庭菜園で野菜を作ったことはない(その他含む)」は46.6%と、半数近くが家庭菜園未経験者である。



世帯別家庭菜園の経験



子どもが居る世帯別家庭菜園の経験

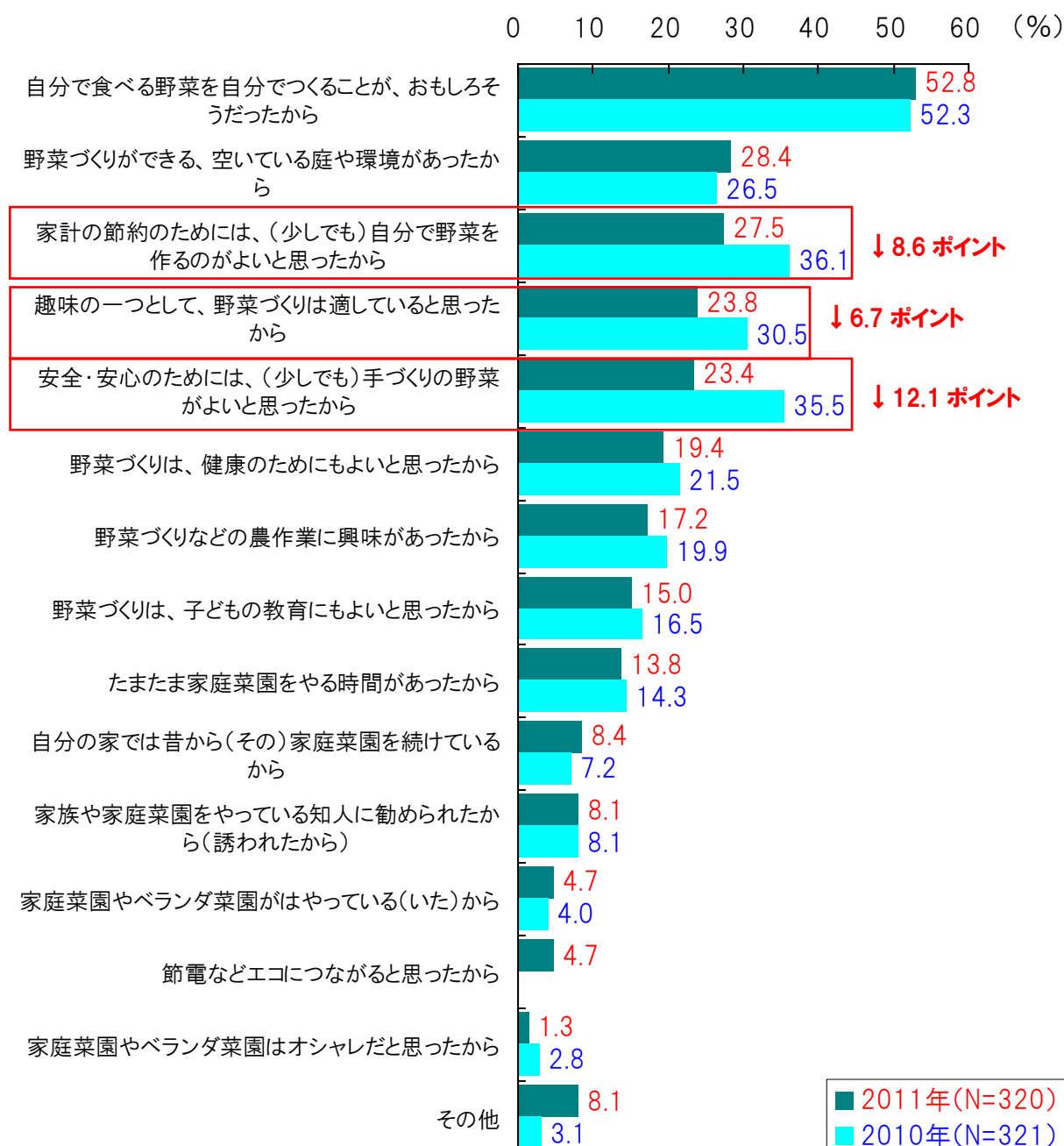


家庭菜園を始めた理由

Q. あなたが家庭菜園を始めた理由は何ですか(過去に経験があり、現在はしていない人も、家庭菜園をやっていたときの状況を過算して回答してください)。あてはまるものをすべてお選びください。

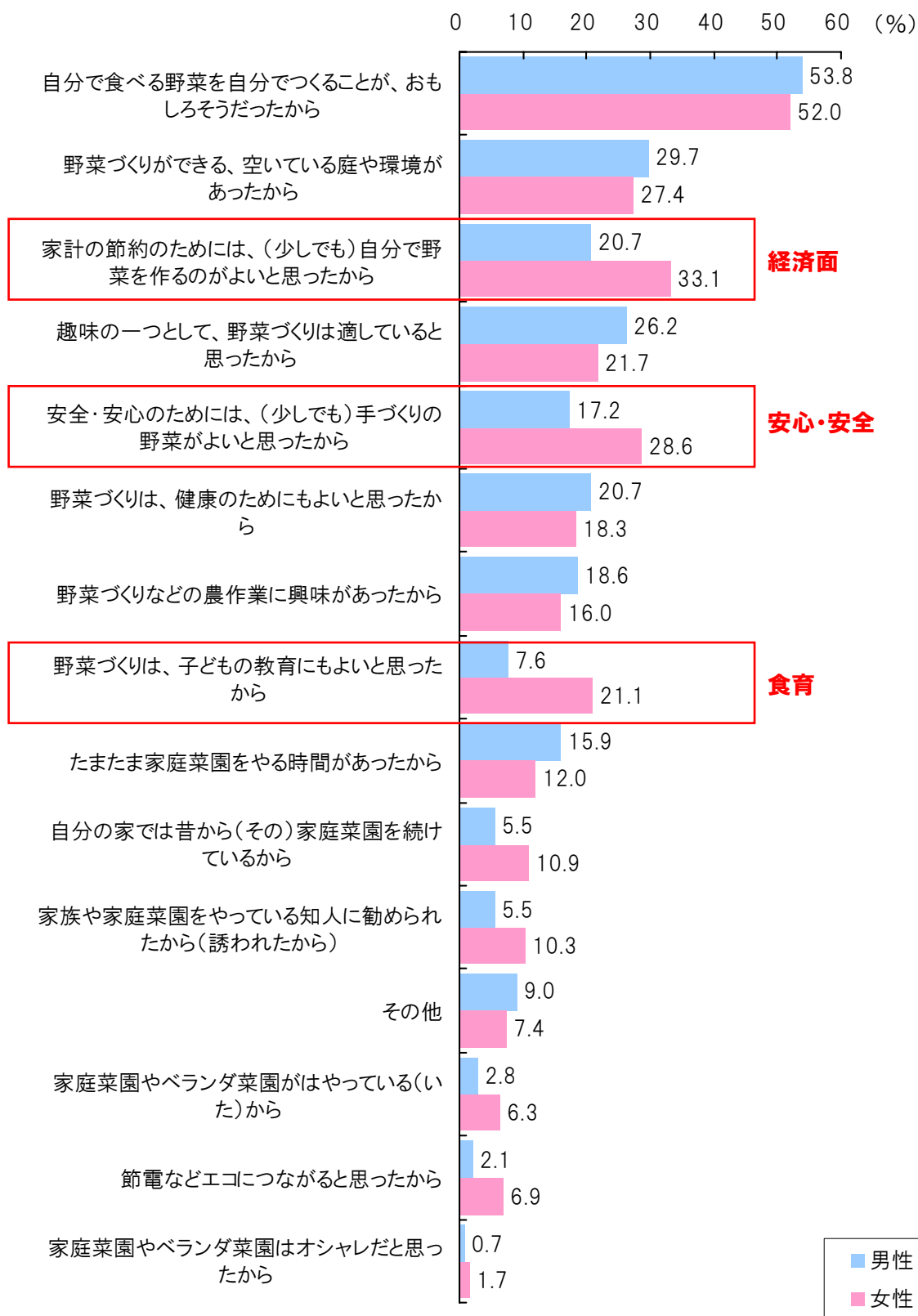
※ベランダ菜園、または庭や畑あるいは市民農場を借りて等、程度は問わずご自身やご家族で野菜を育てることを、ここでは家庭菜園とします

家庭菜園を始めた理由を聞いたところ、「自分で食べる野菜を自分でつくることがおもしろそうだったから」が52.8%と過半数を占めた。昨年30%を超えた「家計の制約のためには、(少しでも)自分で野菜を作るのがよいと思ったから」(27.5%)や、「趣味の一つとして、野菜づくりは適していると思ったから」(23.8%)、「安全・安心のためには、(少しでも)手作りの野菜がよいと思ったから」(23.4%)は、大きく比率を下げた。



男女別に家庭菜園を始めた理由について見てみると、女性では「家計の節約のためには、(少しでも)自分で野菜を作るのがよいと思ったから」(33.1%)や「安全・安心のためには、(少しでも)手作りの野菜がよいと思ったから」(28.6%)、「子どもの教育にも良いと思ったから」(21.1%)が男性に比べて高かった。

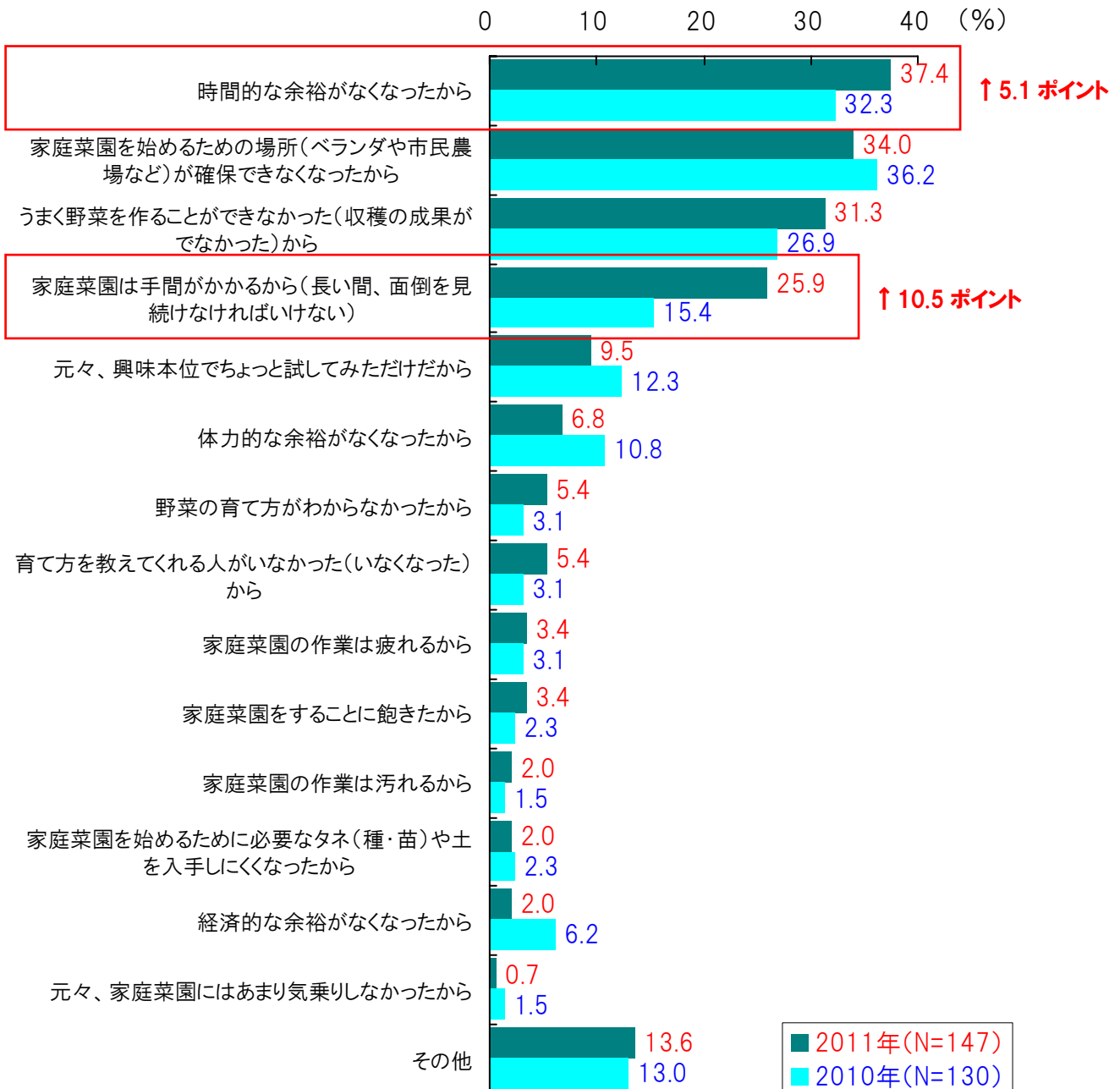
男女別家庭菜園を始めた理由



家庭菜園をしてない・やめた理由

Q. 家庭菜園を現在はしていない(やめている)理由は何ですか？あてはまるものをすべてお選びください。
 ※ベランダ菜園、または庭や畑あるいは市民農場を借りて等、程度は問わずご自身やご家族で野菜を育てることを、ここでは家庭菜園とします

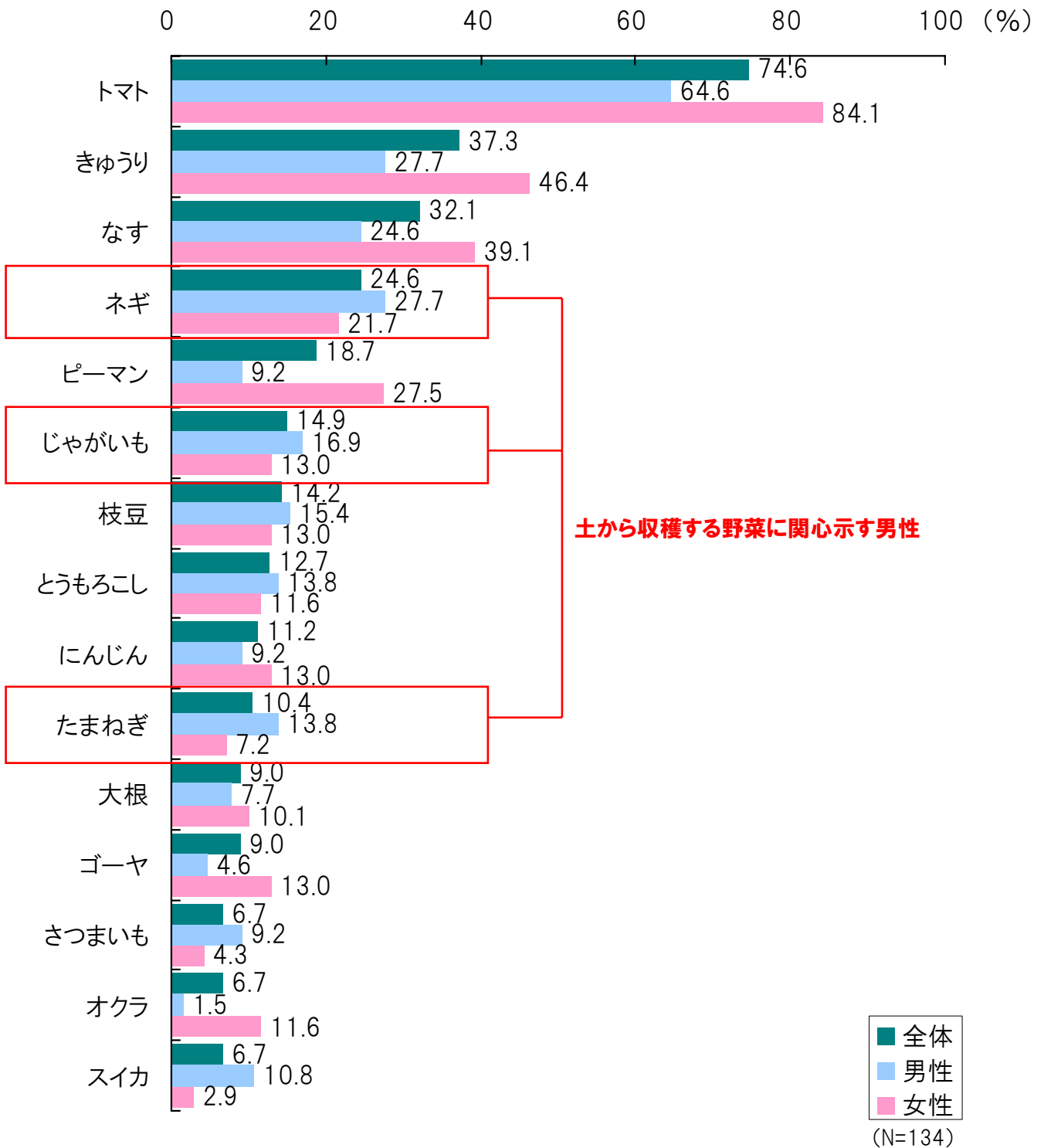
家庭菜園をやめている理由は「時間的な余裕がなくなったから」が37.4%でトップとなった。昨年第1位の「家庭菜園を始めるための場所(ベランダや市民農場など)が確保できなくなったから」は34.0%で第2位に後退した。場所の制約よりも時間的制約が家庭菜園を続ける上でネックとなっていることがうかがえる。



未経験者の家庭菜園で作ってみたい野菜

Q. あなたが家庭菜園で作ってみたい野菜は何ですか？あてはまるものをすべてお選びください。

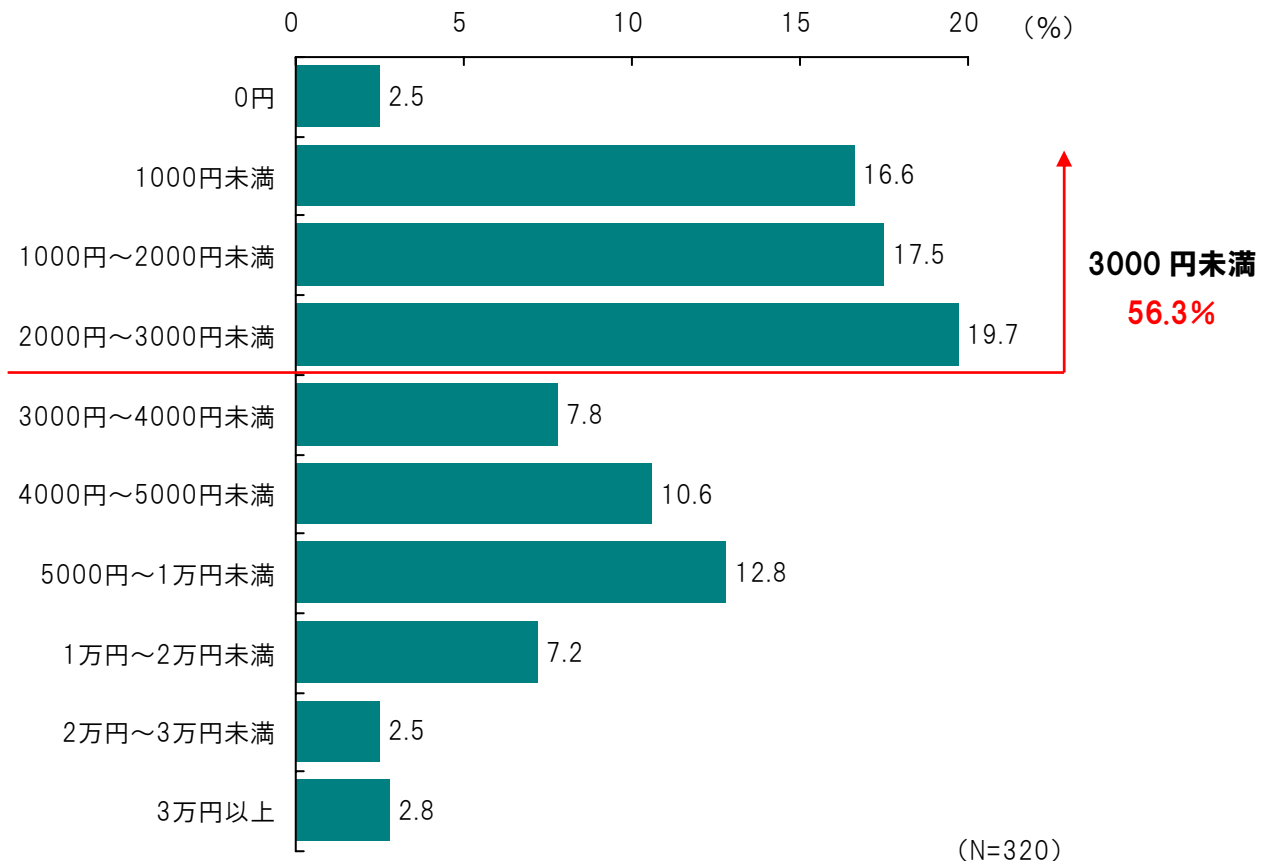
家庭菜園で作ってみたい野菜を聞いたところ、「トマト」(74.6%)でトップだった。男女別にみると、女性より男性の方が回答を多く集めた野菜は「ネギ」、「じゃがいも」、「たまねぎ」など土から収穫するものだった。



最近 1 年間の家庭菜園にかかる費用

Q. あなたが家庭菜園で野菜を作る(作っていた)際にかかっている(かかっていた)費用をすべて合わせると、最近 1 年間に大体どのくらいになりますか(過去に経験があり、現在はしていない人も、家庭菜園をやっていたときの 1 年間の大体の状況をお知らせください)? あてはまるものひとつに回答してください。

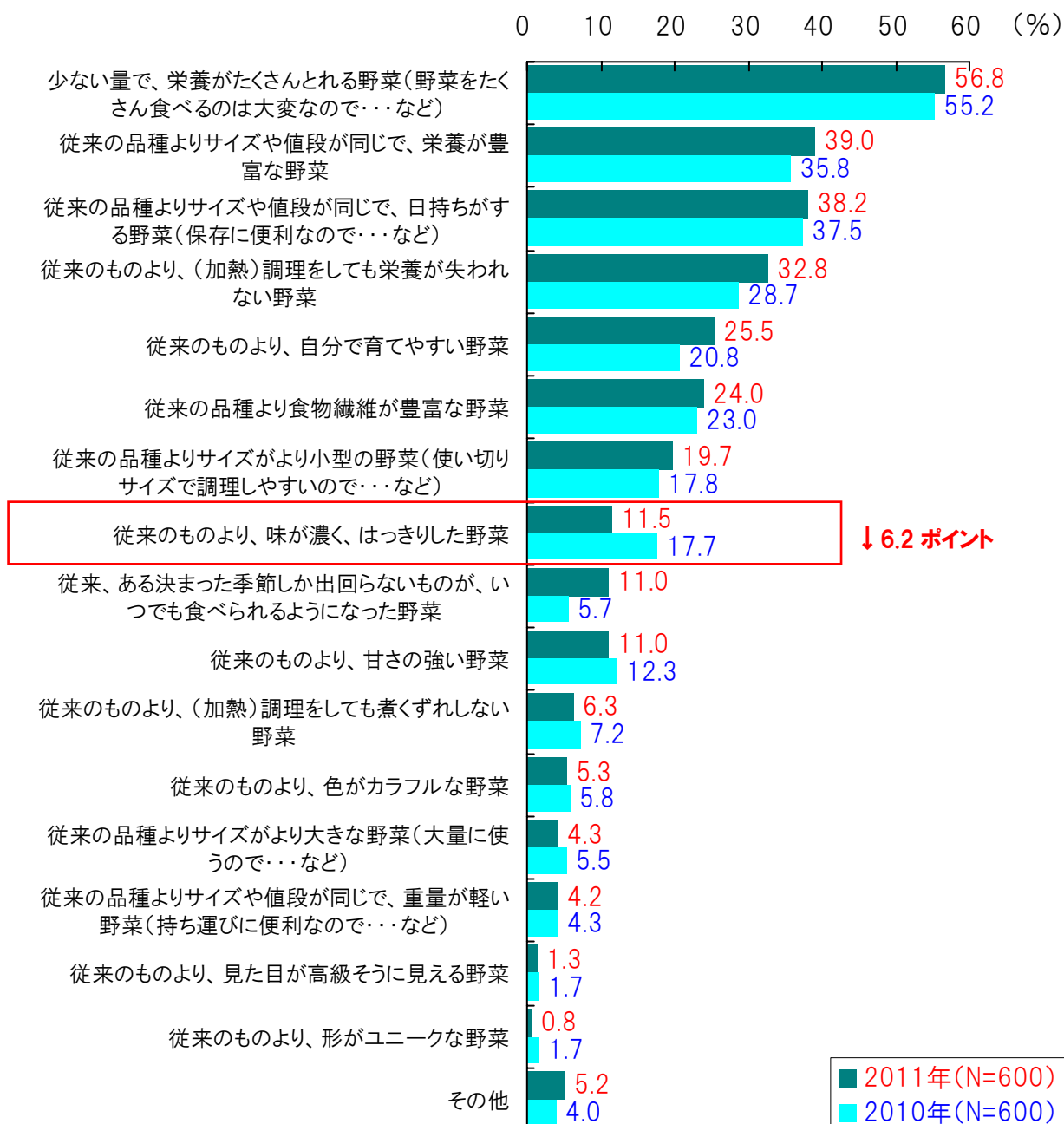
家庭菜園でかかった費用では「2000 円～3000 円未満」が 19.7%でトップだった。次いで、「1000 円～2000 円未満」(17.5%)、「1000 円未満」(16.6%)と、あまりお金をかけずに野菜を育てている人が多いことがわかった。



普段の生活の中で、あったらいいと思う野菜

Q. あなたが普段の生活の中で(従来の野菜に比べて、調理に便利、食べやすいなどの理由で)あったらいいと思う野菜はどんなものですか？あてはまるものを5つまで回答してください。

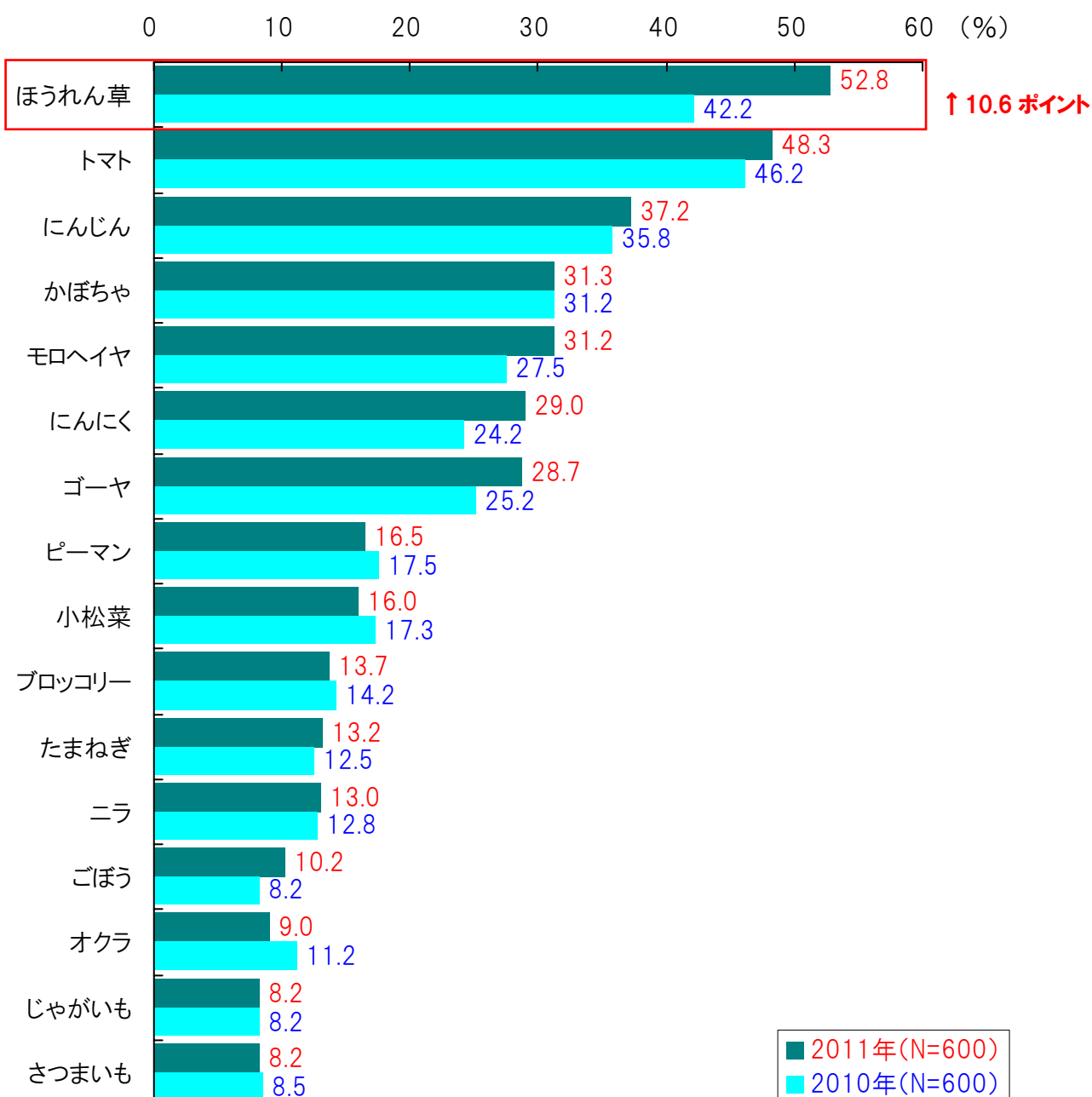
普段の生活の中で、あったらいいと思う野菜は、「少ない量で、栄養がたくさんとれる野菜(野菜をたくさん食べるのは大変なので・・・など)」が56.8%でトップだった。次いで、「従来の品種よりサイズや値段が同じで、栄養が豊富な野菜」(39.0%)、「従来の品種よりサイズや値段が同じで、日持ちがする野菜(保存に便利なので・・・など)」(38.2%)が続く。昨年から大きく比率を落とした項目は、「従来のものより、味が濃く、はっきりした野菜」(6.2ポイント減)だった。



他の野菜に比べて「栄養価」が高いと思う野菜

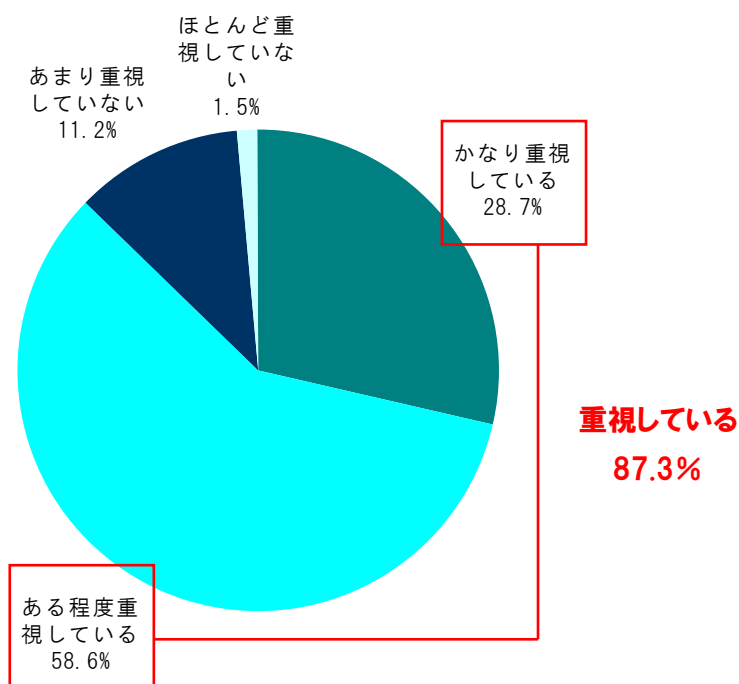
Q. あなたが他の野菜に比べて「栄養価」が高いと思う野菜は何ですか？栄養価が高いと思うものを5つまで回答してください。

他の野菜に比べて「栄養価」が高いと思う野菜は、今年のトップ「ほうれん草」(52.8%)がトップになった。昨年から10.6ポイントも比率を伸ばす大躍進だった。昨年から大きく比率を伸ばした野菜では、「ほうれん草」の他に、「にんにく」(4.8ポイント増)も際立っていた。

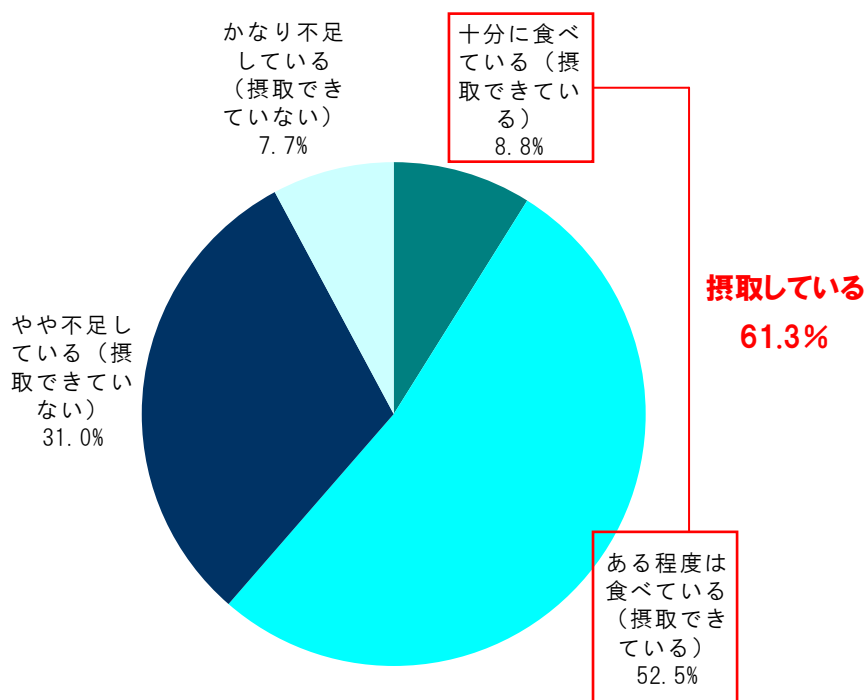


野菜の重視度と摂取度

Q. あなたは普段の食生活の中で野菜を食べる(摂取する)ことをどの程度重視していますか。あてはまるもの一つに回答してください。



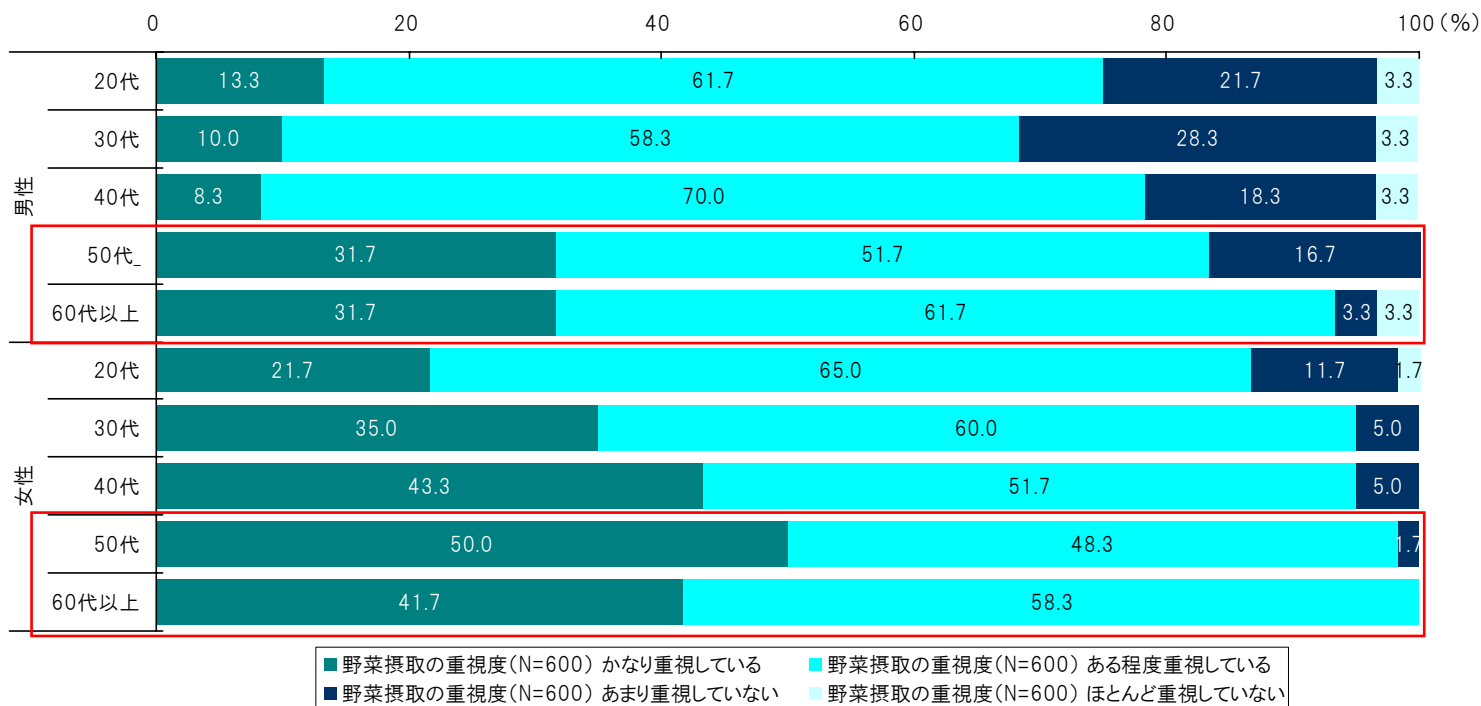
Q. あなたは普段の食生活の中で実際に野菜を十分に食べている(摂取できている)と思いますか？あてはまるもの一つに回答してください。



野菜を普段の食生活に取り入れることを重視している人は 87.3%と大部分を占めた。一方で、普段の食生活の中で野菜を十分に取り入れていると思っている人は 61.3%と、野菜の摂取が重要と思いながらも、十分に摂取できていないと感じている人は 2 割以上いることがわかった。

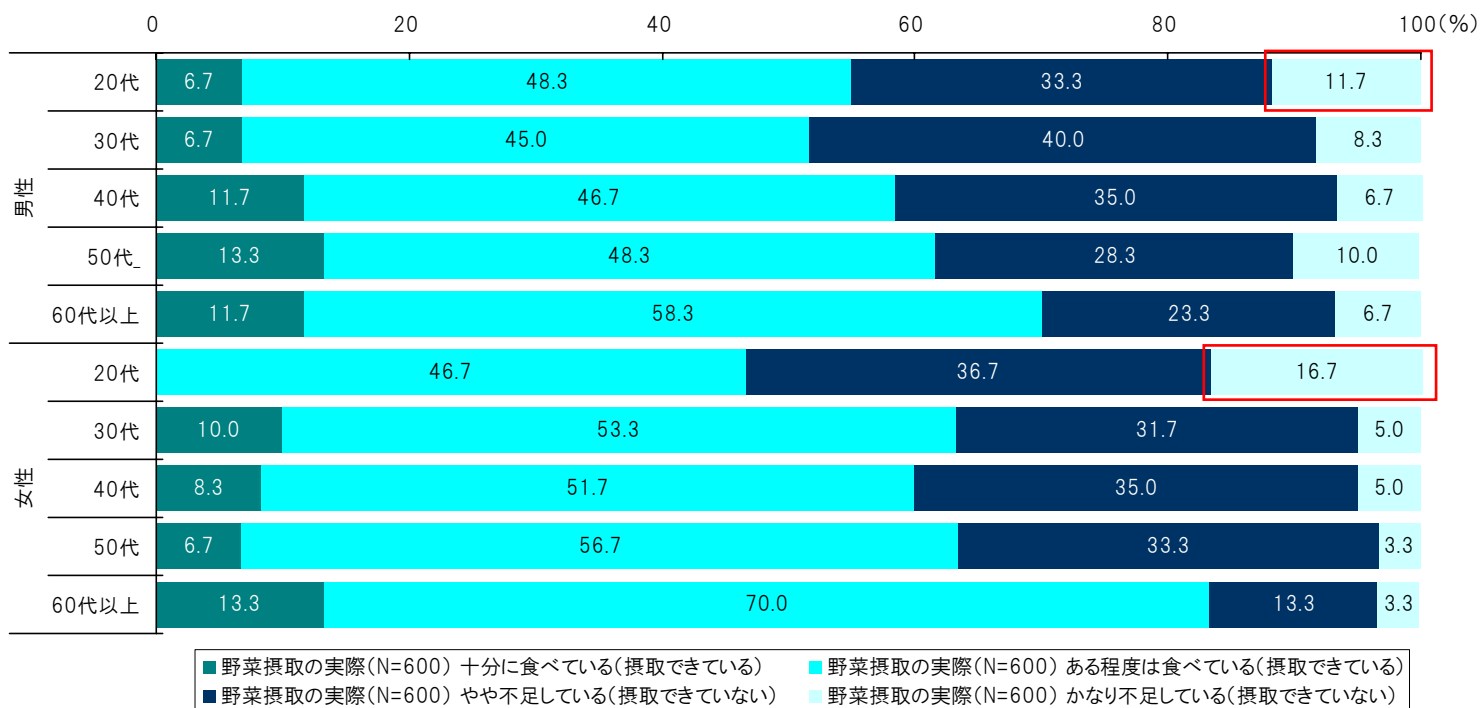
男女別に見ると、女性の方が男性に比べて野菜を食べることを重視している。また、男女ともに高齢者ほど野菜摂取の重要性を認識しているようだ。

野菜を食べることへの重視度(男女別年代別)



男女別の摂取度では、女性 20 代で「十分に食べている」との回答がないなど、若年層で野菜が十分に摂取できていないことがわかった。


野菜の摂取度(男女別年代別)



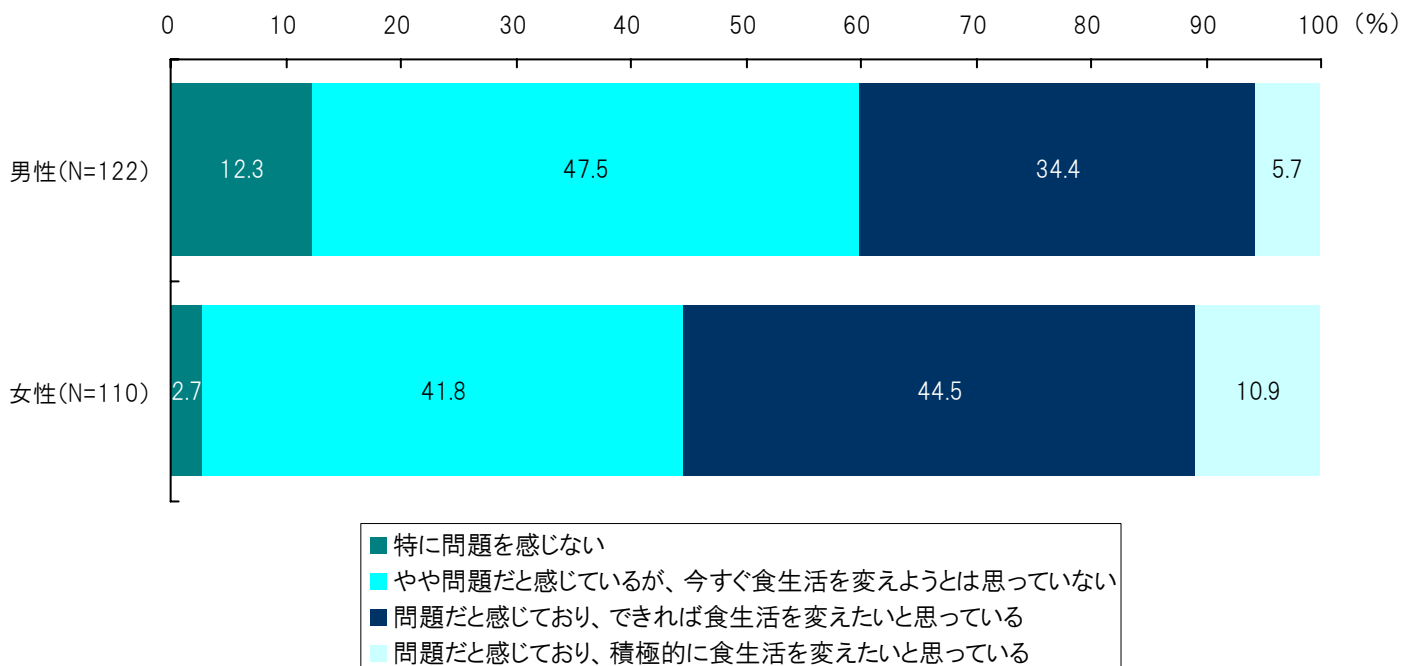
野菜が十分に摂取できていないことについて

Q. あなたは、現在、食生活で野菜が十分に取れていないことについてどう考えていますか？
あてはまるもの一つに回答してください。

野菜を十分に摂取していないことについて、問題であると感じ食生活を変えたいとする人は 39.2%と半数近くに達した。逆に、半数以上は野菜不足の食生活を変える必要性を感じていないことも明らかになった。



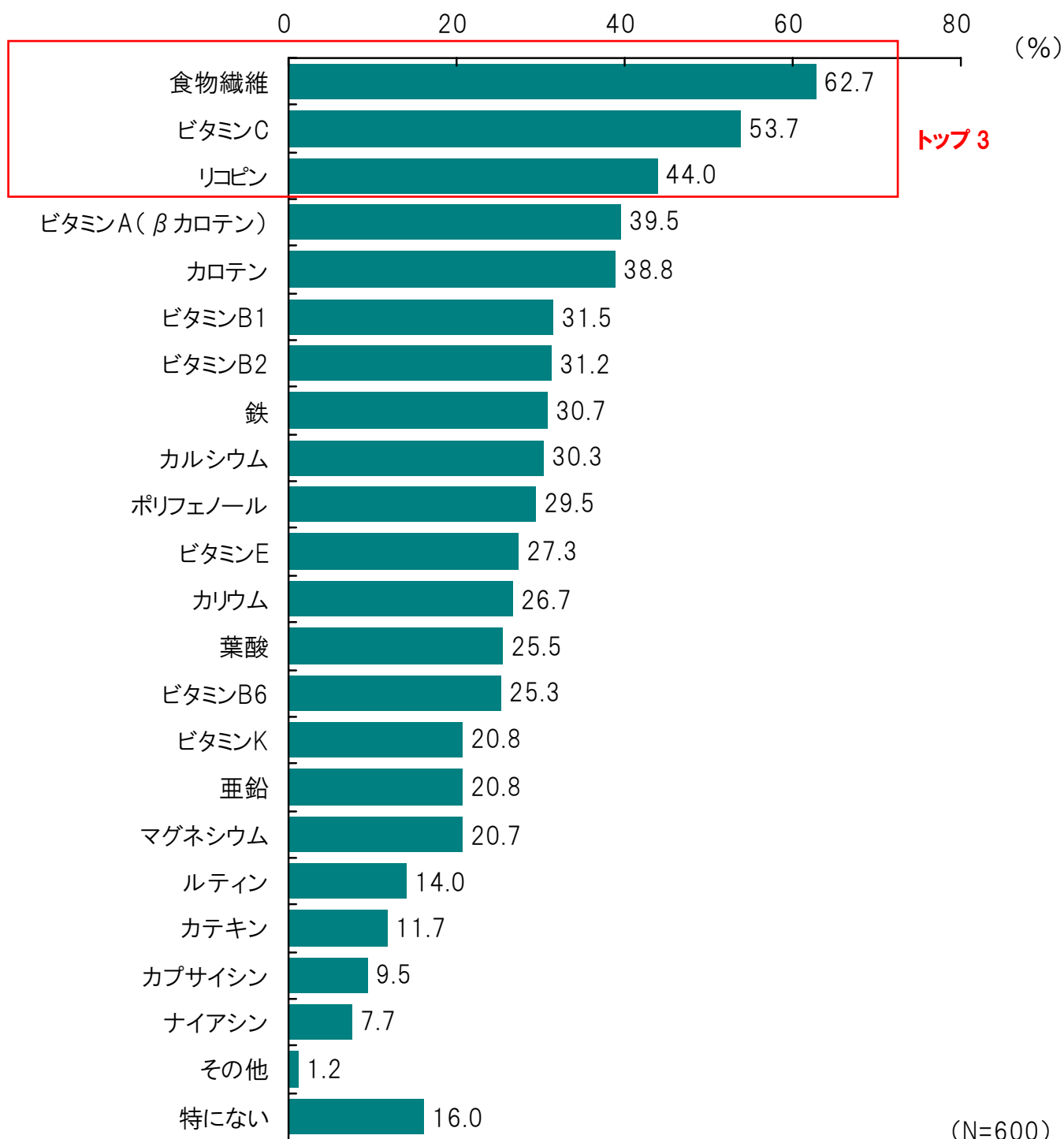
【参考】野菜を十分に取れていないことについて(男女別)



野菜から摂取したい栄養価

Q. あなたは野菜からどんな「栄養価」を摂取したいと思いますか？あてはまるものをすべてお選びください。

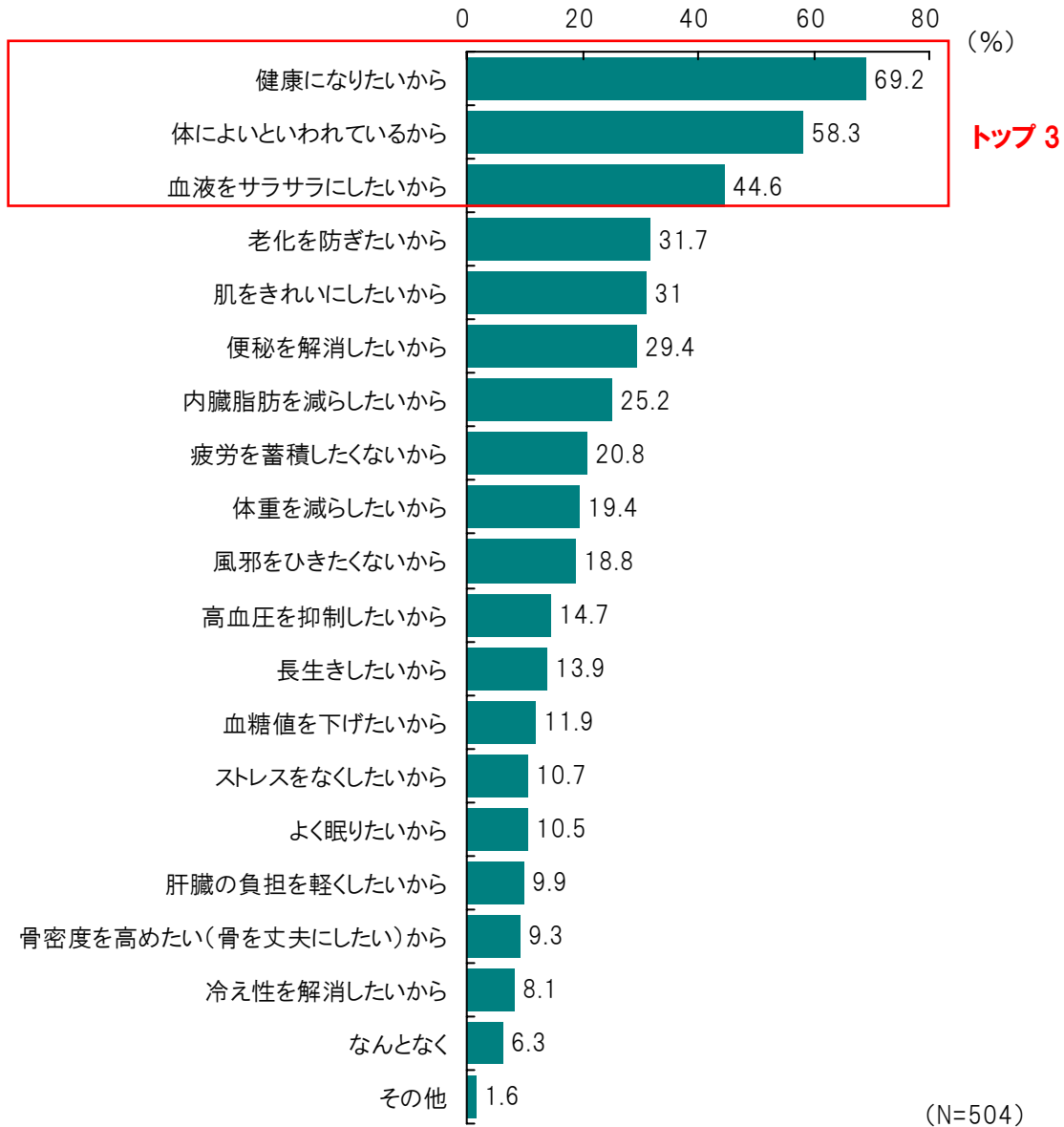
野菜から摂取したい栄養価は「食物繊維」が62.7%でトップだった。次いで、「ビタミンC」(53.7%)、「リコピン」(44.0%)と続く。



栄養価を摂取したい理由

Q. あなたが野菜から「栄養価」を摂取したい理由は何ですか？あてはまるものをすべてお選びください。

野菜から栄養価を摂取したい理由は、「健康になりたいから」(69.2%)、「体によいといわれているから」(58.3%)、「血液をサラサラにしたいから」(44.6%)がトップ3となった。これを男女別世代別に見てみると、男性は60代以上を除く世代で「健康になりたいから」がトップであったのに対し、女性は50代・60代以上で、「体によいといわれているから」、「血液をサラサラにしたいから」がトップとなった。一方、20代・30代女性では「肌をきれいにしたいから」が多くの回答を集めた。



栄養価を摂取したい理由(男女別年代別)ベスト6

| | 男性 | | | | | 女性 | | | | |
|---------------|------|------|------|------|-------|------|------|------|------|-------|
| | 20代 | 30代 | 40代 | 50代 | 60代以上 | 20代 | 30代 | 40代 | 50代 | 60代以上 |
| 健康になりたいから | 69.6 | 80.4 | 63.8 | 65.4 | 48.0 | 88.0 | 77.8 | 78.8 | 61.1 | 60.4 |
| 体によいといわれているから | 39.1 | 58.7 | 55.3 | 50.0 | 62.0 | 58.0 | 68.5 | 63.5 | 63.0 | 62.3 |
| 血液をサラサラにしたいから | 23.9 | 28.3 | 38.3 | 44.2 | 52.0 | 44.0 | 38.9 | 46.2 | 63.0 | 62.3 |
| 老化を防ぎたいから | 13.0 | 19.6 | 29.8 | 30.8 | 22.0 | 42.0 | 29.6 | 36.5 | 48.1 | 41.5 |
| 肌をきれいにしたいから | 15.2 | 26.1 | 10.6 | 9.6 | 2.0 | 74.0 | 57.4 | 44.2 | 35.2 | 30.2 |
| 便秘を解消したいから | 15.2 | 17.4 | 10.6 | 11.5 | 20.0 | 60.0 | 50.0 | 34.6 | 35.2 | 34.0 |

「野菜」からイメージする・最も似合うタレント・有名人

あなたが「野菜」からイメージする、あるいは「野菜」が最も似合うと思うタレント・有名人およびグループを1つだけあげて、その理由を30字以内で回答してください。

20代や30代など若年層から支持を得た「AKB48」がトップだった。野菜ソムリエの資格を取得しているとの理由から昨年第1位の「長谷川理恵」が第2位に。第3位はテレビ番組で農作業を行っていることを理由に「TOKIO」がランクインした。

| 順位 | 2011年調査 | 全体 | 男性 | 女性 | 20代 | 30代 | 40代 | 50代 | 60代以上 | 昨年順位 |
|----|---------|----|----|----|-----|-----|-----|-----|-------|------|
| 1 | AKB48 | 67 | 33 | 34 | 26 | 23 | 11 | 6 | 1 | — |
| 2 | 長谷川理恵 | 40 | 7 | 33 | 8 | 17 | 11 | 3 | 1 | 1 |
| 3 | TOKIO | 31 | 15 | 16 | 6 | 2 | 9 | 9 | 5 | — |
| 4 | 高木美保 | 30 | 10 | 20 | 4 | 6 | 4 | 8 | 8 | 2 |
| 5 | SMAP | 19 | 13 | 6 | 1 | 1 | 11 | 5 | 1 | — |
| 6 | 嵐 | 11 | 4 | 7 | 4 | 0 | 5 | 2 | 0 | — |
| 6 | ベッキー | 11 | 4 | 7 | 4 | 1 | 5 | 0 | 1 | 4 |
| 8 | 香取慎吾 | 9 | 4 | 5 | 5 | 1 | 2 | 1 | 0 | — |
| 9 | 所ジョージ | 8 | 6 | 2 | 1 | 1 | 1 | 2 | 3 | — |
| 9 | 綾瀬はるか | 8 | 2 | 6 | 0 | 0 | 4 | 4 | 0 | — |

【AKB48の理由】

「野菜のCMに出演しているから」(20代女性)「メンバーそれぞれに特徴があり各種の野菜とマッチしそう」(20代男性)「新鮮さがある」(30代女性)

【長谷川理恵の理由】

「野菜ソムリエの資格を持っているし、健康的なイメージだから」(40代女性)「野菜に関する知識が豊富だと思うから」(30代男性)「フルーツ&ベジタブルマイスターの資格を持っているから」(30代女性)

【TOKIOの理由】

「ダッシュ村で実際に農業体験をしているから」(50代男性)「テレビ番組でいろいろ挑戦しているから」(50代女性)「個性がいろいろ」(60代以上女性)

家庭菜園で「一緒に野菜を育てたい」と思うタレント・有名人

あなたが「一緒に家庭菜園で野菜を育てたい」と思うタレント・有名人・グループを1つだけあげて、その理由(30文字以内)で回答してください。

20代を中心にすべての年代から幅広い支持を得た「TOKIO」がトップだった。第2位は実際に農作業をしているとの理由から昨年第1位の「高木美保」がランクイン。第3位は「AKB48」となった。ベスト5中グループが3組ランクインするなど、大人気で家庭菜園を楽しみたいという意見がうかがえる結果となった。

| 順位 | 2011年調査 | 全体 | 男性 | 女性 | 20代 | 30代 | 40代 | 50代 | 60代以上 | 昨年順位 |
|----|------------------|----|----|----|-----|-----|-----|-----|-------|------|
| 1 | TOKIO | 59 | 27 | 32 | 20 | 10 | 12 | 11 | 6 | — |
| 2 | 高木美保 | 31 | 11 | 20 | 6 | 6 | 8 | 2 | 9 | 1 |
| 3 | AKB48 | 24 | 17 | 7 | 6 | 9 | 5 | 2 | 2 | — |
| 4 | 嵐 | 19 | 2 | 17 | 5 | 3 | 8 | 3 | 0 | — |
| 5 | 所ジョージ | 13 | 9 | 4 | 4 | 0 | 2 | 3 | 4 | 8 |
| 6 | ベッキー | 11 | 2 | 9 | 5 | 2 | 2 | 1 | 1 | 4 |
| 7 | 榎原郁恵 | 8 | 3 | 5 | 0 | 0 | 2 | 2 | 4 | 3 |
| 8 | SMAP | 7 | 4 | 3 | 1 | 1 | 2 | 1 | 2 | — |
| 8 | 田村淳(ロンドンブーツ1号2号) | 7 | 1 | 6 | 3 | 2 | 0 | 1 | 1 | 2 |
| 10 | つるの剛士 | 6 | 1 | 5 | 2 | 1 | 1 | 2 | 0 | — |

【TOKIOの理由】

「テレビ番組の中で、農業をしているイメージがあるから」(20代女性)「野菜作りが似合いそうなので」(20代男性)「楽しくやれそう」(50代男性)

【高木美保の理由】

「実際に農業をしているので」(30代男性)「野菜に詳しくさだから」(30代女性)「農業を愛している。ノウハウを学べる」(60代以上女性)

【AKB48の理由】

「人数、年齢などから、元気にやってくれそう」(20代女性)「アイドルと野菜を育てるのは楽しそうだから」(20代女性)「子供達も喜んで一緒に手伝いそうだから」(40代男性)

【参考】夏野菜 種子・苗 売上げランキング！！

タキイ種苗がネット通販部門で2011年1月～2011年5月31日の期間で調査を行った「種子、苗の夏野菜売上げランキング」の結果は、種子・苗ともに「トマト」が第1位。昨年の結果も同様なことから、トマトが根強い人気を保っていることが分かりました。

■ <種子>夏野菜ランキング(販売額)

| | | 2011年 | | 2010年 |
|----|------|-------|------|-------|
| 1位 | トマト | 17% | トマト | 17% |
| 2位 | キュウリ | 13% | キュウリ | 14% |
| 3位 | カボチャ | 11% | カボチャ | 11% |
| 4位 | ピーマン | 11% | ナス | 10% |
| 5位 | ナス | 9% | ピーマン | 9% |

■ <苗>夏野菜ランキング(販売額)

| | | 2011年 | | 2010年 |
|----|------|-------|------|-------|
| 1位 | トマト | 17% | トマト | 17% |
| 2位 | キュウリ | 13% | ナス | 14% |
| 3位 | ナス | 11% | キュウリ | 11% |
| 4位 | スイカ | 11% | スイカ | 10% |
| 5位 | ピーマン | 9% | ピーマン | 9% |