

<タキイ種苗 2012 年度 野菜と家庭菜園に関する調査>

～関連資料～

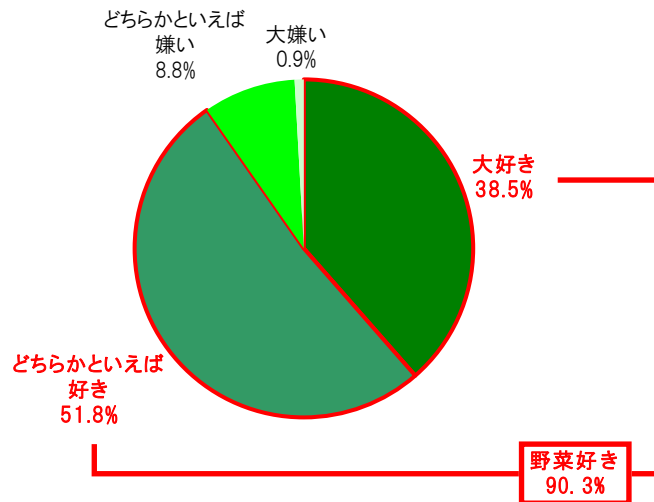
『タキイ種苗 2012 年度 野菜と家庭菜園に関する調査』のニュースリリースの調査結果や関連データは以下のとおりです。

野菜の好き嫌い

Q. あなたは野菜が好きですか？あてはまるもの一つに回答してください。

野菜が好き(「大好き」+「どちらかといえば好き」と回答した人は 90.3%に達した。

<野菜の好き嫌い>



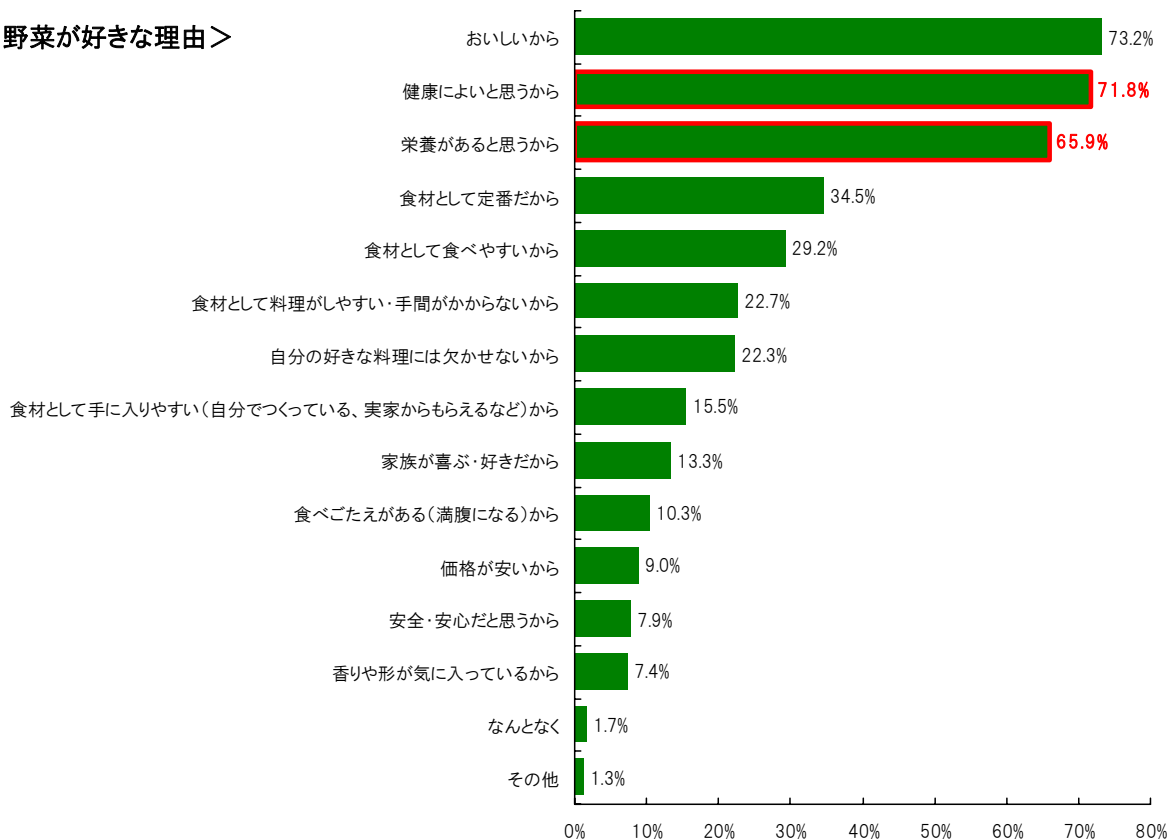
※2%以上の回答のみ記載

%	トマト	じゃがいも	スイカ	とうもろこし	キャベツ	メロン	たまねぎ	きゅうり	なす	大根	枝豆	ブロッコリー	かぼちゃ	ネギ	好きな野菜は特になし
全体	19	10.5	7	5.8	5.3	5.3	5.2	4	3.7	3.5	3	2.7	2.5	2	3.2
大好き	25.5	6.9	3.9	2.6	5.6	4.8	4.3	4.8	6.9	1.7	1.7	5.2	3.9	3	0.4
どちらかといえば好き	16.1	12.2	8	8	5.8	5.8	5.1	4.2	1.6	5.5	3.5	1	1.6	1	4.2
どちらかといえば嫌い	9.4	15.1	15.1	7.5	1.9	3.8	7.5	0	1.9	0	5.7	1.9	1.9	1.9	7.5
大嫌い	0	20	0	0	0	20	20	0	0	0	0	0	0	20	20

あなたが野菜を好きな理由は何ですか？あてはまるものすべてに回答してください。

野菜を好きな理由は「おいしいから」が 73.2%でトップとなった。次いで、「健康によいと思うから」(71.8%)、「栄養があると思うから」(65.9%)と続く。栄養価が高い点を評価する項目が上位となった。

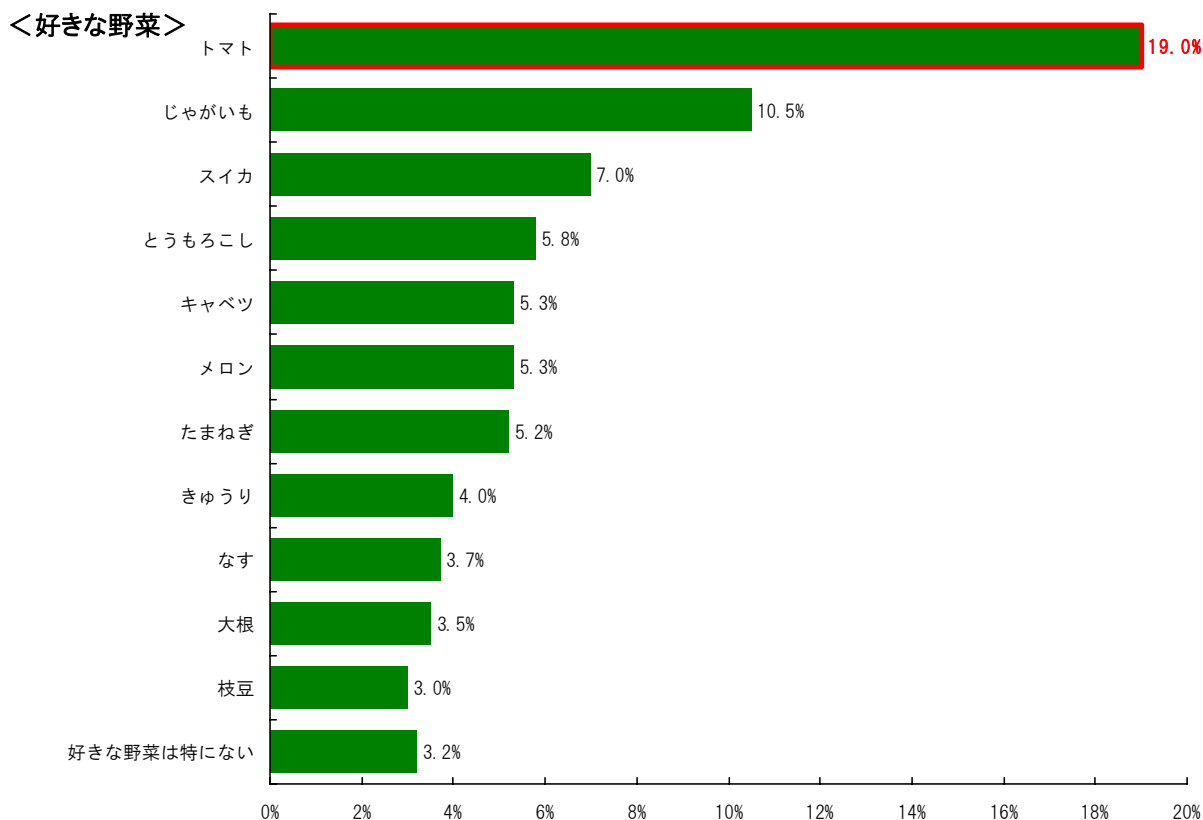
<野菜が好きな理由>



好きな野菜・嫌いな野菜

Q. あなたが最も好きな野菜は何ですか？あてはまるもの一つに回答してください。

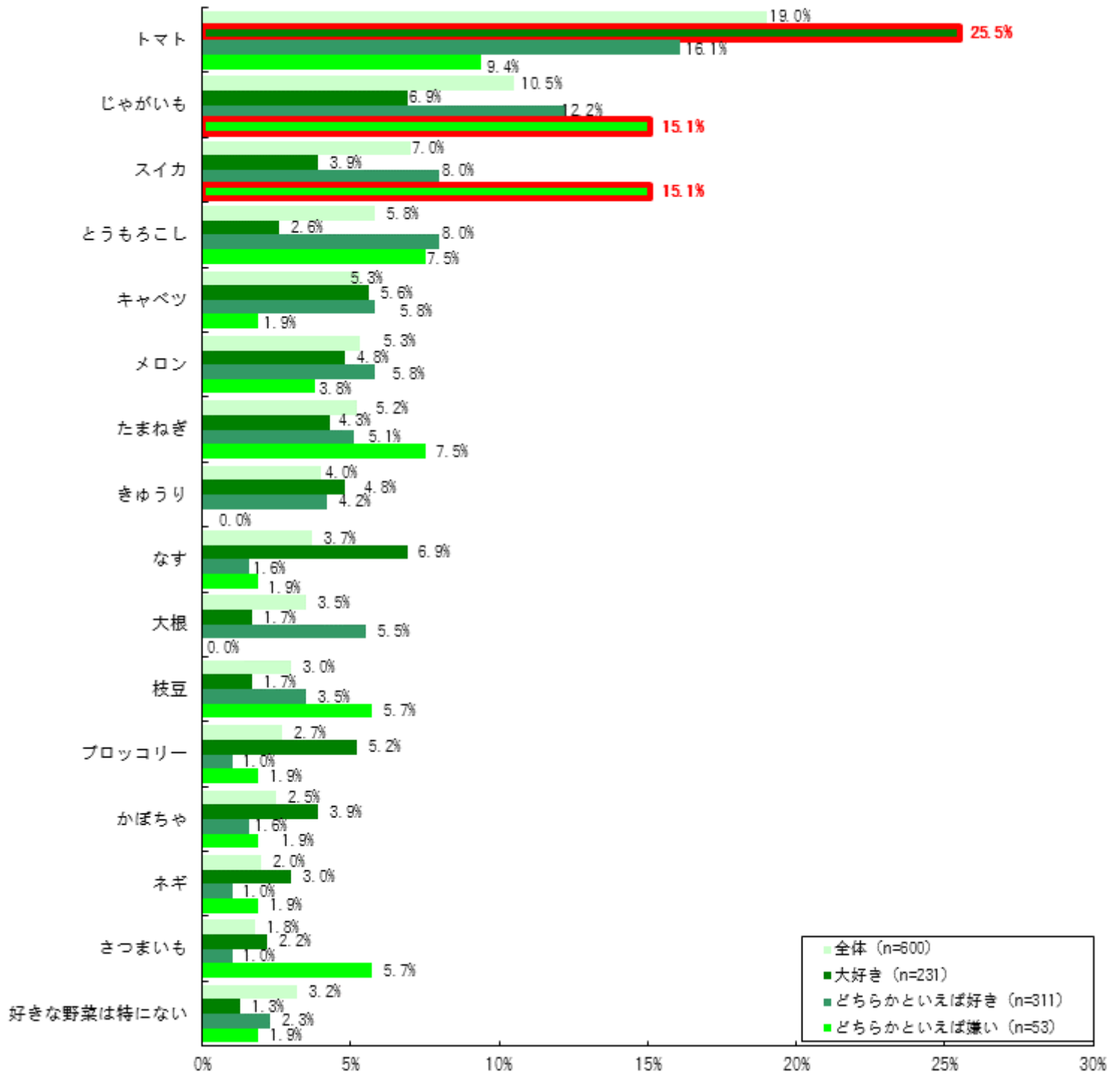
最も好きな野菜では、「トマト」が前年から3.7ポイント上昇し19.0%でトップとなった。2位は「じゃがいも」、3位は「スイカ」となった。キャベツは前年から3.1ポイント上昇したのに対し、「メロン」は3.0ポイント下降した。また、野菜好きの人が好きな野菜はダントツで「トマト」であったが、野菜が嫌いと回答した人の好きな野菜は、「じゃがいも」と「スイカ」が15.1%でトップだった。



<好きな野菜(時系列)>

好きな野菜	2010年	2011年	伸び率	2012年	伸び率
トマト	14.5%	15.3%	0.8	19.0%	3.7
じゃがいも	7.5%	10.2%	2.7	10.5%	0.3
スイカ	8.5%	7.3%	△ 1.2	7.0%	△ 0.3
とうもろこし	5.8%	4.2%	△ 1.6	5.8%	1.6
キャベツ	3.3%	2.2%	△ 1.1	5.3%	3.1
メロン	11.3%	8.3%	△ 3.0	5.3%	△ 3.0
たまねぎ	6.0%	6.3%	0.3	5.2%	△ 1.1
きゅうり	2.7%	3.1%	0.4	4.0%	0.9
なす	3.7%	4.4%	0.7	3.7%	△ 0.7
大根	2.7%	3.6%	0.9	3.5%	△ 0.1
枝豆	3.8%	4.1%	0.3	3.0%	△ 1.1
ブロッコリー	1.2%	1.0%	△ 0.2	2.7%	1.7
かぼちゃ	2.8%	2.7%	△ 0.1	2.5%	△ 0.2
ネギ	2.0%	4.4%	2.4	2.0%	△ 2.4
さつまいも	4.5%	3.6%	△ 0.9	1.8%	△ 1.8
好きな野菜は特にない	1.8%	1.5%	△ 0.3	3.2%	1.7

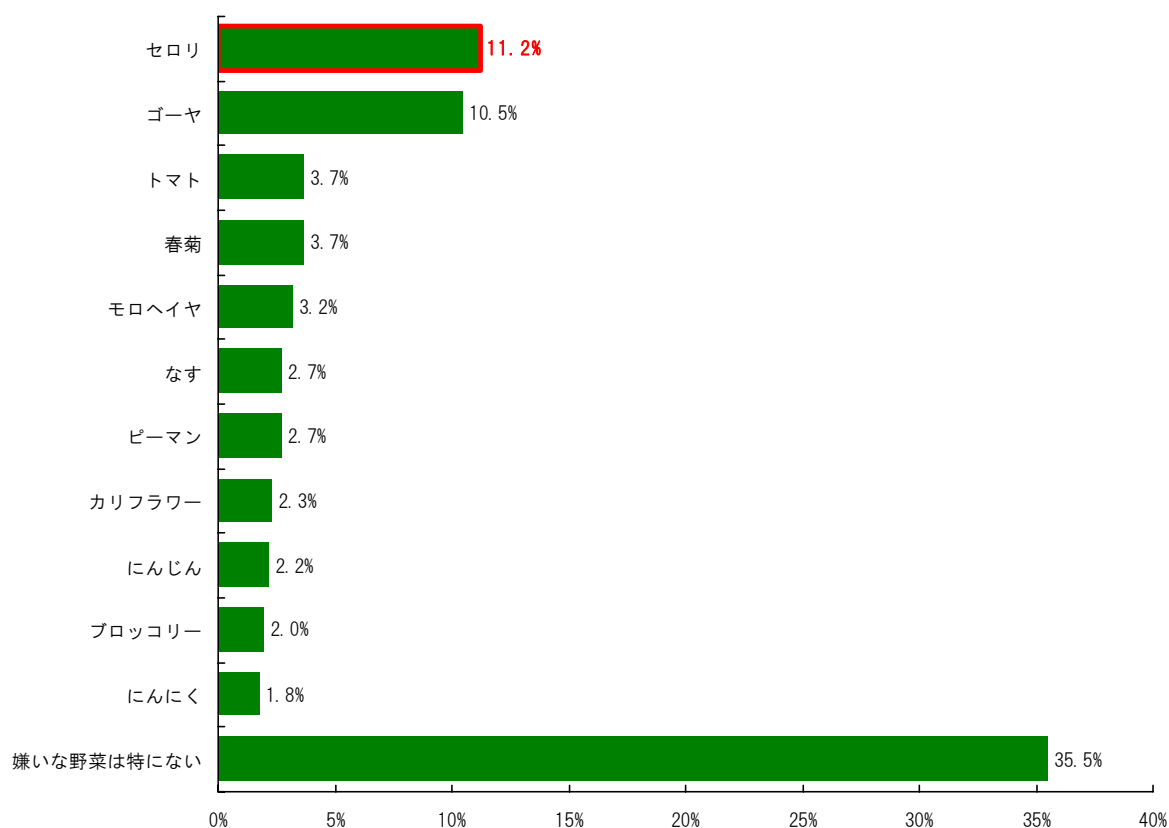
<好きな野菜(野菜の好き嫌い別)>



Q. あなたが最も嫌いな野菜は何ですか。あてはまるもの一つだけ回答してください

最も嫌いな野菜では、「セロリ」が 11.2% でトップだった。前年 1 位の「ゴーヤ」は 2.5 ポイント比率を下げ、10.5% で 2 位に後退した。

<嫌いな野菜>



<嫌いな野菜(時系列)>

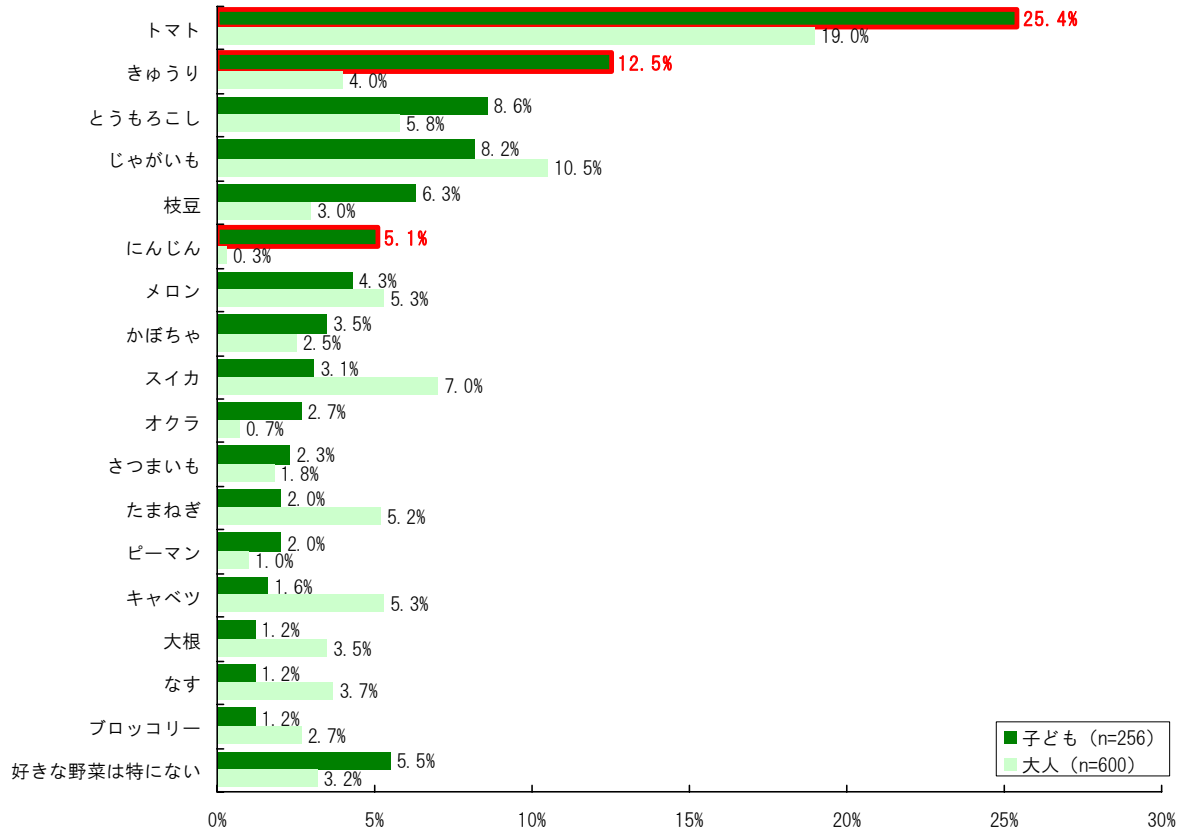
嫌いな野菜	2010年	2011年	伸び率	2012年	伸び率
セロリ	7.3%	11.0%	3.7	11.2%	0.2
ゴーヤ	12.8%	13.0%	0.2	10.5%	△ 2.5
トマト	2.7%	2.7%	0.0	3.7%	1.0
春菊	2.7%	3.5%	0.8	3.7%	0.2
モロヘイヤ	4.3%	4.2%	△ 0.1	3.2%	△ 1.0
なす	2.0%	2.3%	0.3	2.7%	0.4
ピーマン	2.8%	3.2%	0.4	2.7%	△ 0.5
カリフラワー	3.7%	2.8%	△ 0.9	2.3%	△ 0.5
にんじん	1.8%	1.3%	△ 0.5	2.2%	0.9
ブロッコリー	1.7%	0.8%	△ 0.9	2.0%	1.2
にんにく	1.5%	1.3%	△ 0.2	1.8%	0.5
オクラ	2.3%	1.8%	△ 0.5	1.7%	△ 0.1
ネギ	1.0%	1.0%	0.0	1.5%	0.5
たまねぎ	0.8%	0.5%	△ 0.3	1.3%	0.8
ズッキーニ	2.3%	2.0%	△ 0.3	1.3%	△ 0.7
嫌いな野菜は特にない	36.8%	31.5%	△ 5.3	35.5%	4.0

子どもが好きな野菜・嫌いな野菜

Q. 子どもが最も好きな野菜は何ですか？あてはまるもの一つに回答してください

子どもが好きな野菜では、「トマト」が 25.4%でトップだった。大人の好きな野菜と比較すると、好きな野菜の下位だった「きゅうり」が子どもでは 12.5%で 2 位、「にんじん」が 5.1%で 6 位に入った。

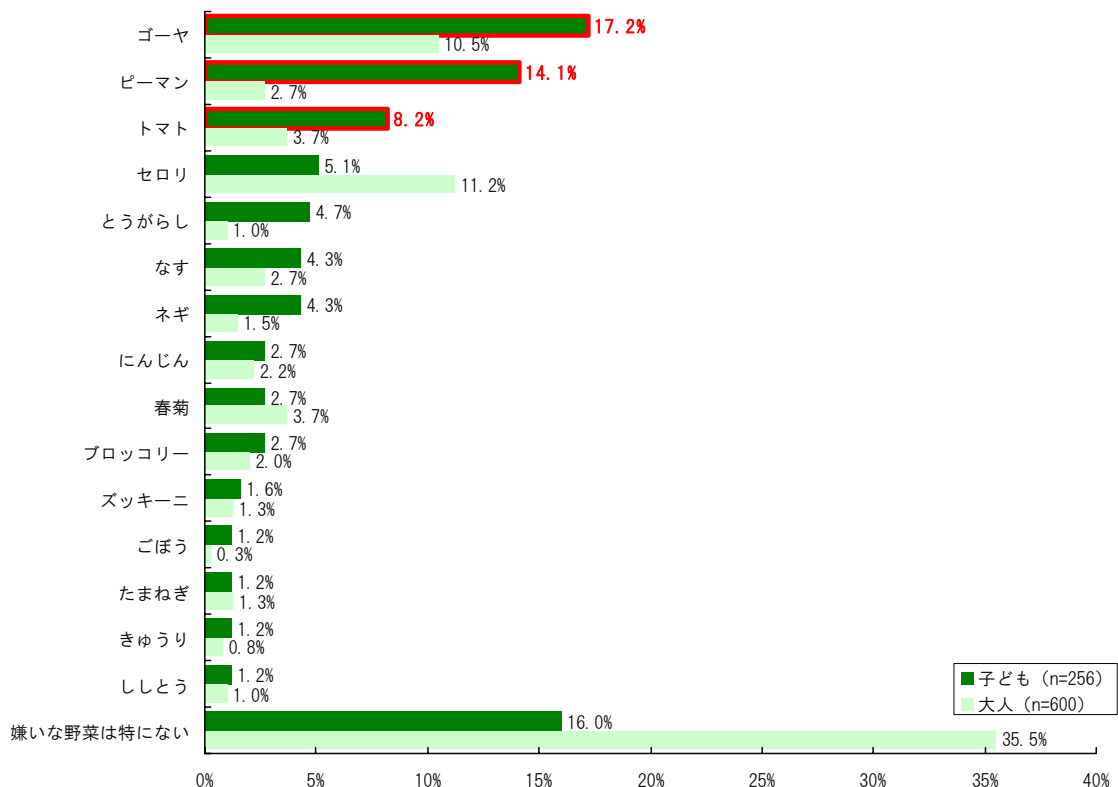
＜子どもが好きな野菜＞



Q. 子どもが最も嫌いな野菜は何ですか？あてはまるもの一つに回答してください。

子どもが嫌いな野菜では、「ゴーヤ」が 17.2%でトップだった。大人の嫌いな野菜と比較すると、大人では 2.7%だった「ピーマン」が子どもでは 14.1%で第 2 位だった。好きな野菜で 1 位だった「トマト」は 8.2%で第 3 位となった。

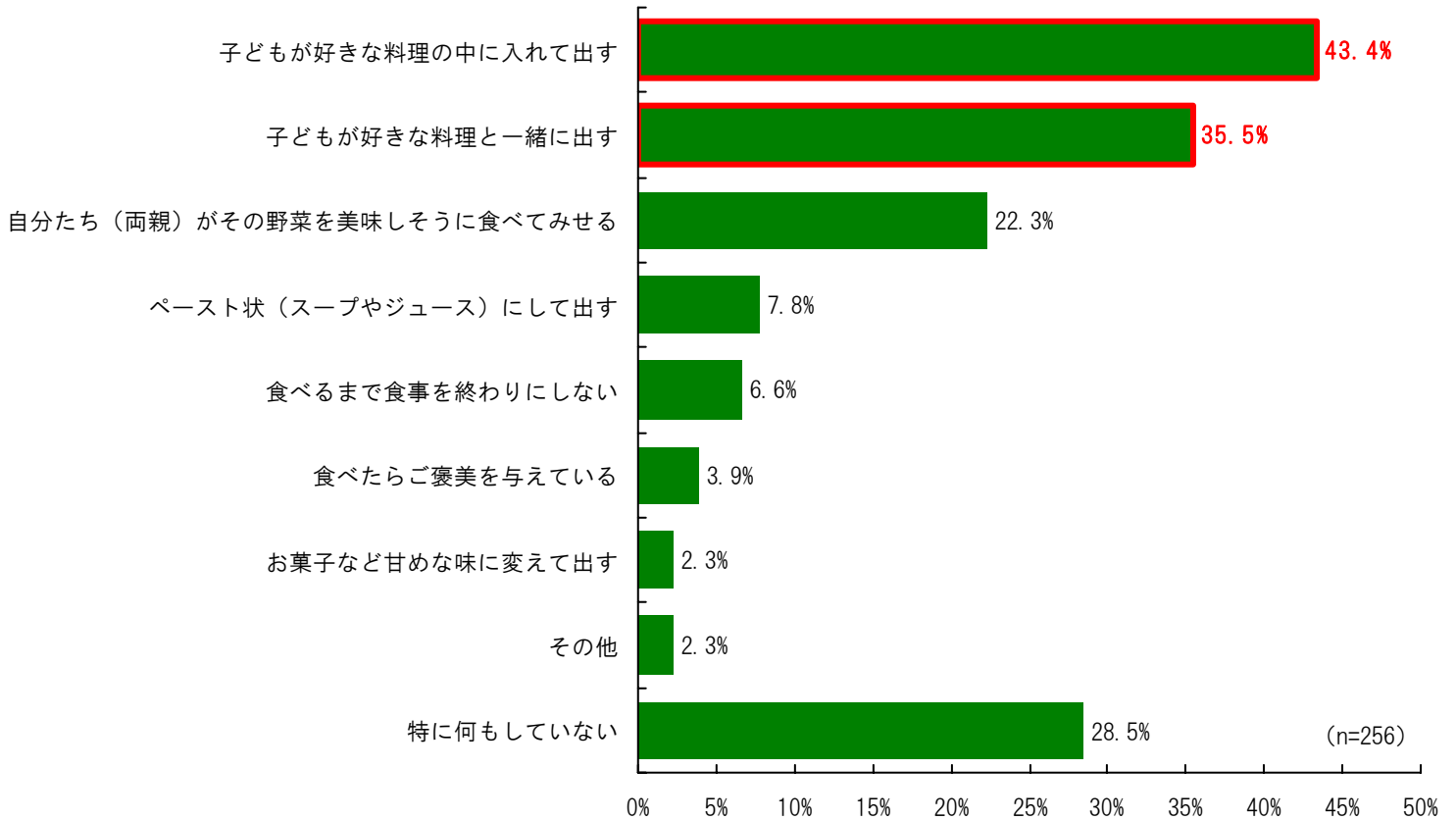
＜子どもが嫌いな野菜＞



Q. 子どもに野菜を食べさせるためにしていることは何ですか。あてはまるものすべてに回答してください。

子どもに野菜を食べさせるためにしていることでは、「子どもが好きな料理の中に入れて出す」が 43.4%、「子どもが好きな料理と一緒に出す」が 35.5%で高い比率を示した。また、「特に何もしていない」も 28.5%あった。

<子どもに野菜を食べさせるためにしていること>



子どもが食べても苦くない
【こどもピーマン「ピー太郎」】

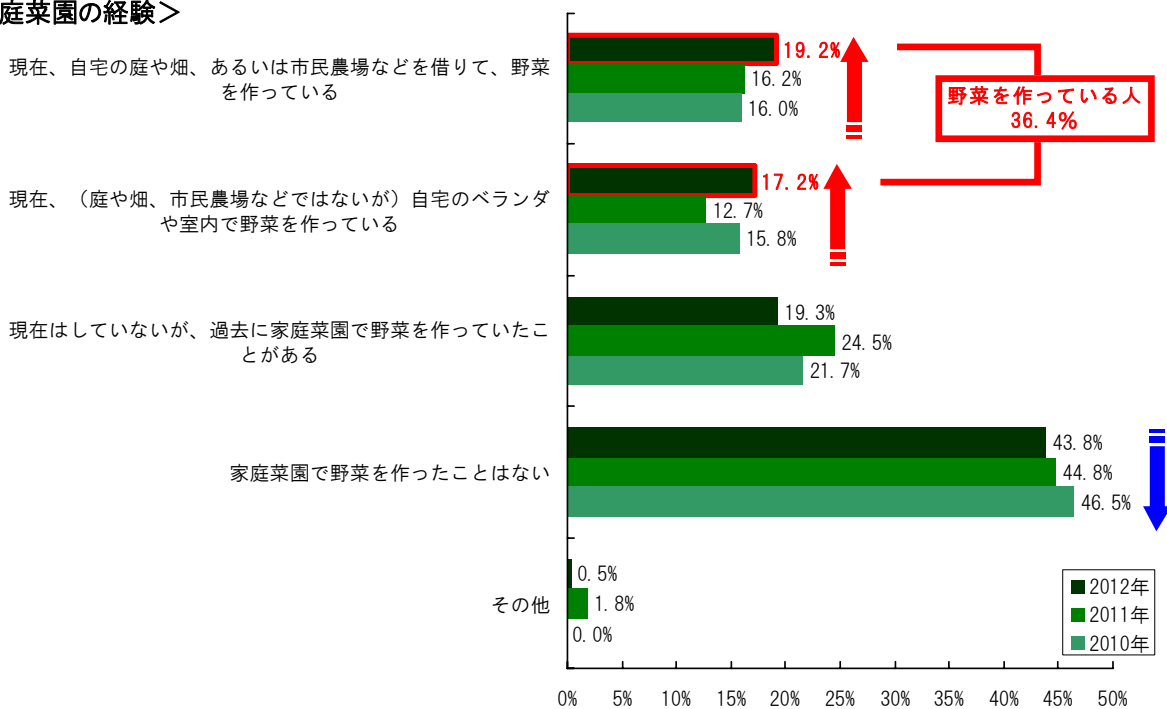
家庭菜園について

Q. あなたは家庭菜園(ベランダ菜園、または庭や畑あるいは市民農場を借りて等、程度は問わずご自身やご家族で野菜を育てることを、ここでは家庭菜園とする)で野菜を作ったことはありますか。

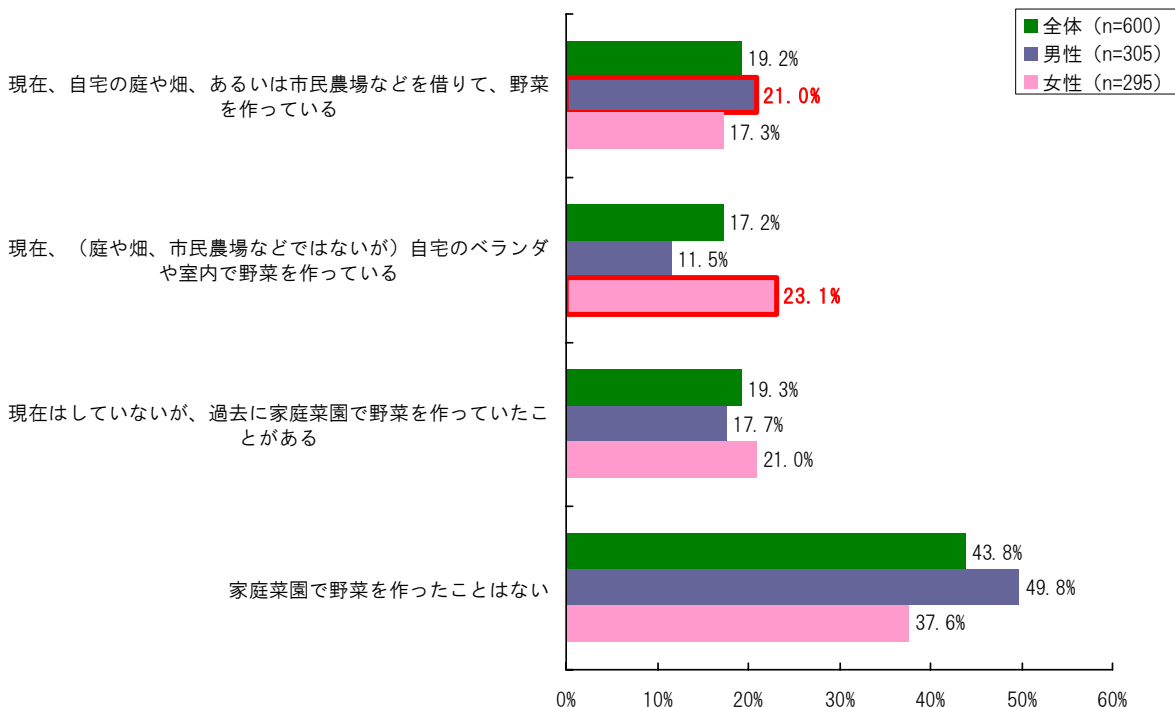
※ベランダ菜園、または庭や畑あるいは市民農場を借りて等、程度は問わずご自身やご家族で野菜を育てることを、ここでは家庭菜園とします。

野菜を作っている人(「現在、自宅の庭や畑、あるいは市民農場などを借りて野菜を作っている」「現在、(庭や畑、市民農場などではないが)自宅のベランダや室内で野菜を作っている」)は、36.4%だった。一方、「家庭菜園で野菜を作ったことはない(その他含む)」は43.8%だった。毎年野菜を作っている人の比率が上昇していることもわかった。男女別に見ると、男性は「現在、自宅の庭や畑、あるいは市民農場などを借りて野菜を作っている」が高く21.0%。一方、女性は「現在、(庭や畑、市民農場などではないが)自宅のベランダや室内で野菜を作っている」が23.1%と高い比率を示した。年齢別では、60歳以上の「現在、自宅の庭や畑、あるいは市民農場などを借りて野菜を作っている」(27.5%)の比率が高く、「現在、(庭や畑、市民農場などではないが)自宅のベランダや室内で野菜を作っている」では、30代が23.2%と高かった。「現在はしていないが、過去に家庭菜園で野菜を作っていたことがある」は50代が27.5%と高かった。「家庭菜園で野菜を作ったことはない(その他含む)」では20代が56.7%と他の年代に比べて高かった。

<家庭菜園の経験>



<男女別家庭菜園の経験>



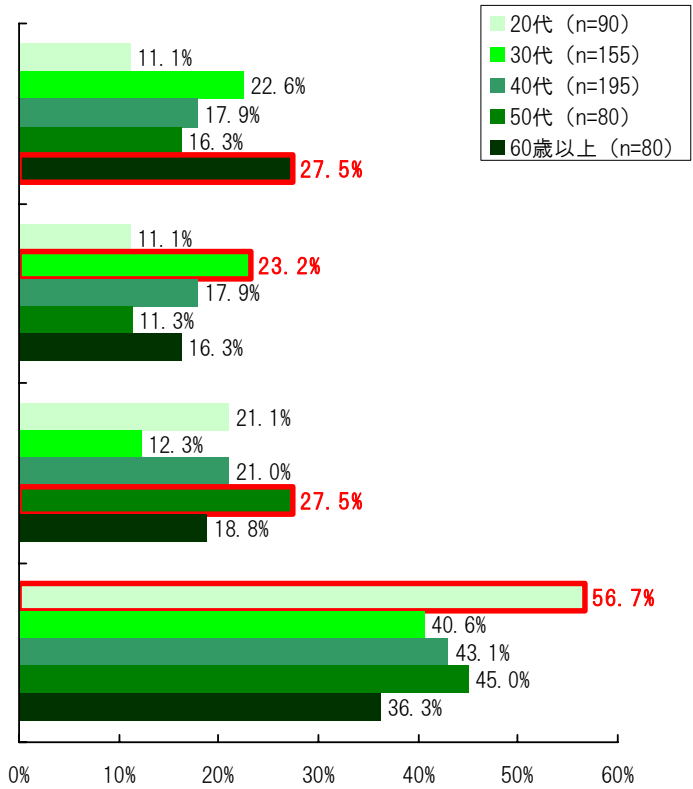
<年齢別家庭菜園の経験>

現在、自宅の庭や畑、あるいは市民農場などを借りて、野菜を作っている

現在、（庭や畑、市民農場などではないが）自宅のベランダや室内で野菜を作っている

現在はしていないが、過去に家庭菜園で野菜を作っていたことがある

家庭菜園で野菜を作ったことはない



4. 家庭菜園を始めた理由

※過去に経験があり、現在はしていない人も、家庭菜園を始めたときの理由を回答してください。

家庭菜園で始めた理由を聞いたところ、「自分で食べる野菜を自分でつくることが、おもしろそうだったから」が46.7%でトップだった。前年から比率が上がっている項目は「野菜づくりなどの農作業に興味があったから」(23.1%)や「野菜づくりは、子どもの教育にもよいと思ったから」(21.9%)だった。「自分で食べる野菜を自分でつくることが、おもしろそうだったから」「家計の節約のためには、(少しでも)自分で野菜を作るのがよいと思ったから」「安全・安心のためには、(少しでも)手づくりの野菜がよいと思ったから」「趣味の一つとして、野菜づくりは適していると思ったから」は、2010年に比べて大きく比率を下げた。

<家庭菜園を始めた理由>

自分で食べる野菜を自分でつくることが、おもしろそうだったから

家計の節約のためには、(少しでも)自分で野菜を作るのがよいと思ったから

野菜づくりができる、空いている庭や環袋があったから

安全・安心のためには、(少しでも)手づくりの野菜がよいと思ったから

野菜づくりなどの農作業に興味があったから

趣味の一つとして、野菜づくりは適していると思ったから

野菜づくりは、子どもの教育にもよいと思ったから

野菜づくりは、健康のためにもよいと思ったから

自分の家では昔から(その)家庭菜園を続けているから

たまたま家庭菜園をやる時間があったから

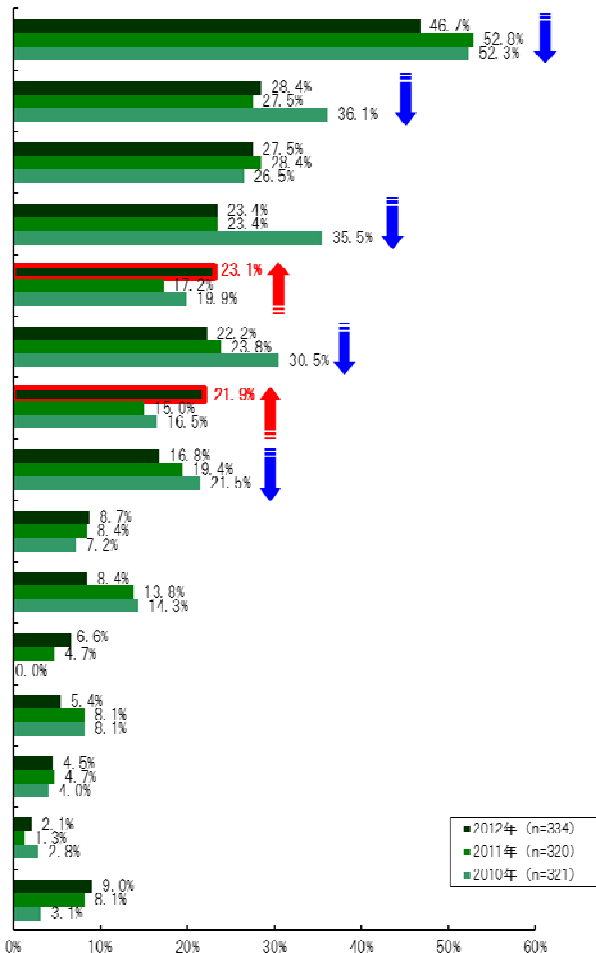
節電目的でグリーンカーテンを作りたいかったから

家族や家庭菜園をやっている知人に勧められたから(誘われたから)

家庭菜園やベランダ菜園がはやっている(いた)から

家庭菜園やベランダ菜園はオシャレだと思ったから

その他

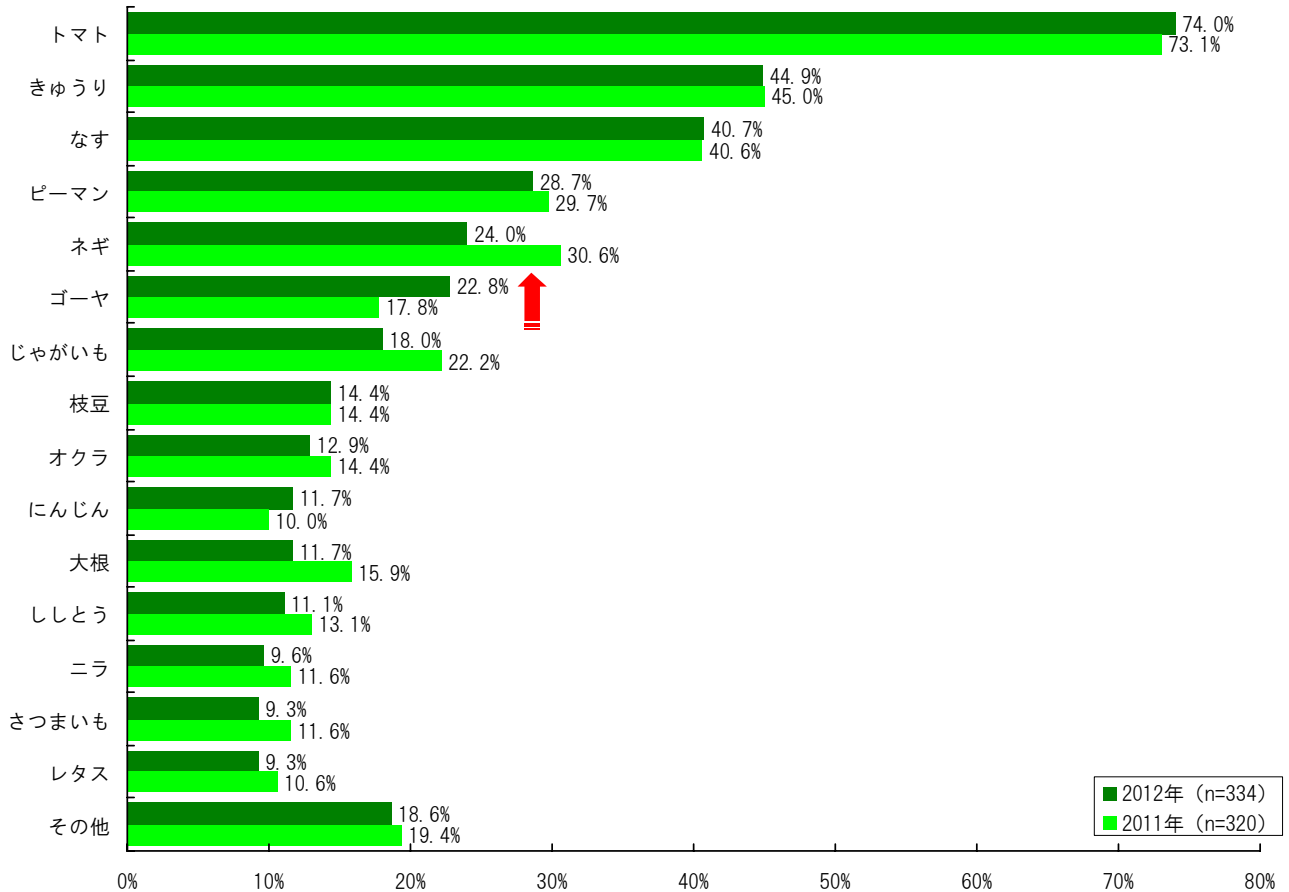


Q. あなたが家庭菜園で作っている(作ったことがある)野菜は何ですか。あてはまるものすべてに回答してください。

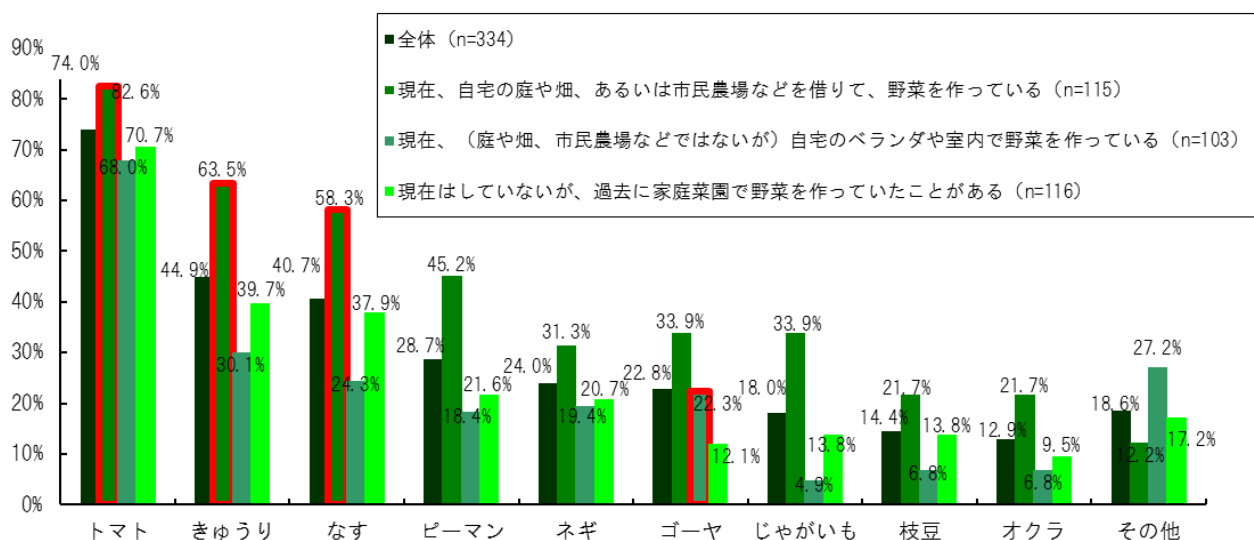
※過去に経験があり、現在はしていない人も、家庭菜園をやっていたときに栽培していた野菜を回答してください。

家庭菜園で作っている野菜は「トマト」が最も高く 74.0%だった。前年から比率を大きく上げたのが「ゴーヤ」で 17.8%から 22.8%にまで上昇した。「現在、自宅の庭や畑、あるいは市民農場などを借りて野菜を作っている」では「トマト」「キュウリ」「なす」が高かった。「現在、(庭や畑、市民農場などではないが)自宅のベランダや室内で野菜を作っている」では「ゴーヤ」が他に比べて高かった。

＜家庭菜園で作っている野菜＞



＜家庭菜園を行っている人の家庭菜園で作っている野菜＞

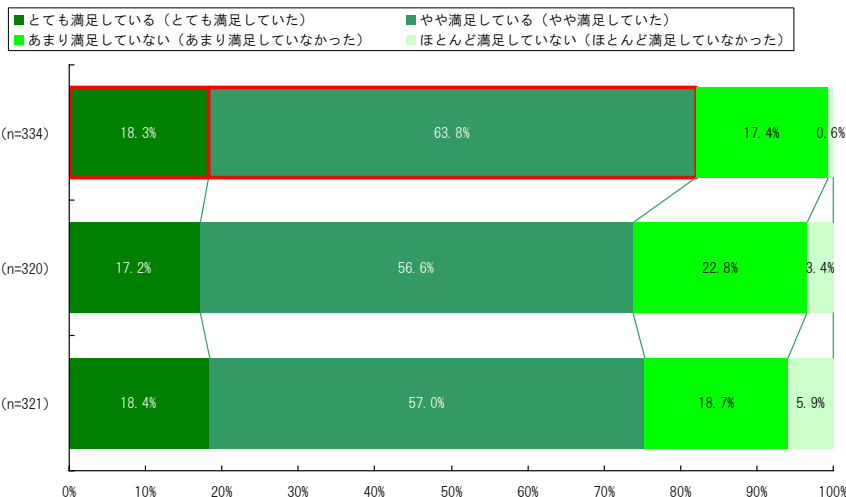


Q.あなたは、家庭菜園で野菜を作っている(作っていた)ことにどの程度満足していますか。あてはまるもの一つに回答してください。

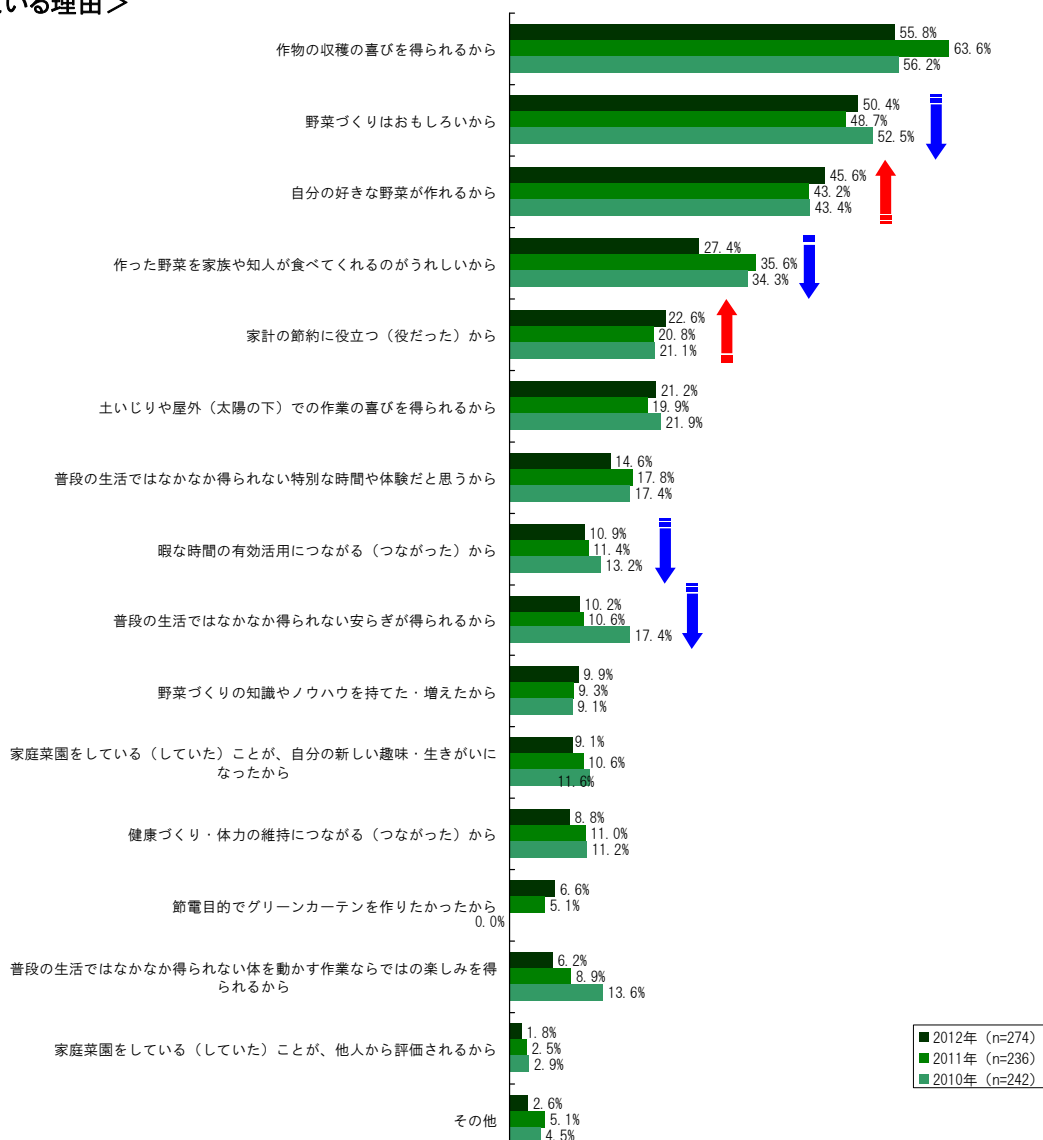
Q. 家庭菜園で野菜を作っている(作っていた)ことに「満足」と回答した理由は何ですか？あてはまるものをすべてお選びください。

家庭菜園の満足度を聞いたところ、満足している(満足した)人(「とても満足している」+「やや満足している」)は82.1%に達した。満足度は年々上昇傾向にある。満足している人に理由を聞いたところ、「作物の収穫の喜びを得られるから」が55.8%で最も高かった。また、「野菜づくりはおもしろいから」「作った野菜を家族や知人が食べてくれるのがうれしいから」「暇な時間の有効活用につながる(つながった)から」「普段の生活ではなかなか得られない安らぎが得られるから」は、前年から比率を落とした。その一方で、「自分の好きな野菜が作れるから」「家計の節約に役立つ(役だった)から」は前年から比率を上げた。

＜家庭菜園の満足度＞



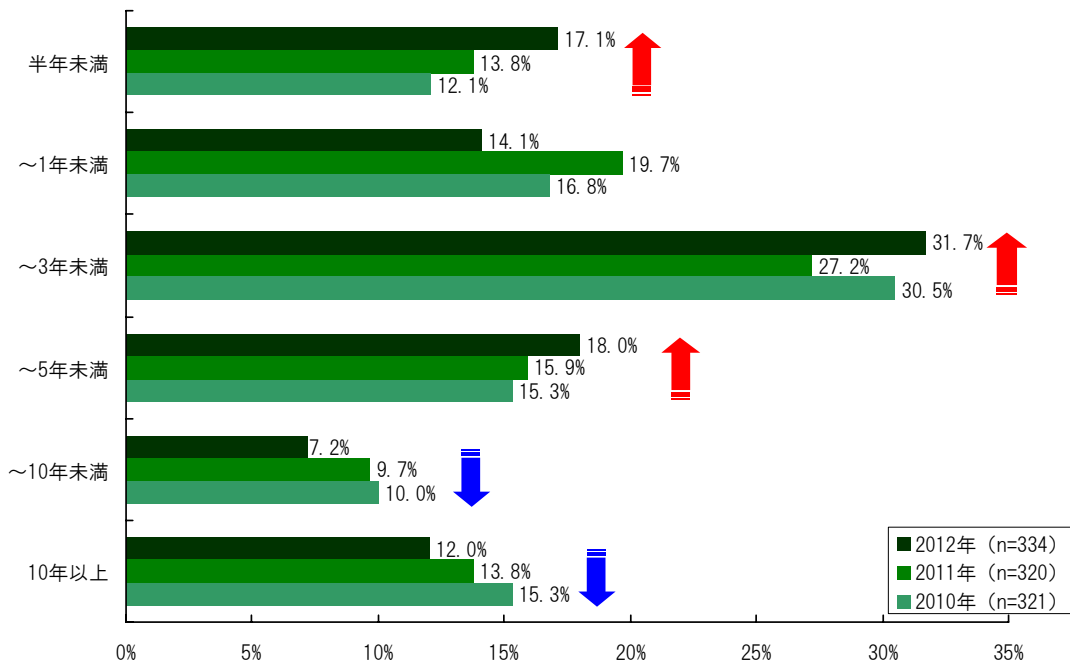
＜満足している理由＞



Q. あなたが家庭菜園を経験した期間はどのくらいですか。あてはまるもの一つに回答してください。
 ※過去に経験があり、現在はしていない人も、家庭菜園をやっていたときの状況を通算して回答してください。
 ※途中で中止していた期間がある方も、通算でお答えください。

家庭菜園を経験した期間では、「～3年未満」が31.7%で最も多かった。「半年未満」「～3年未満」「～5年未満」が比率を上げる一方、「～10年未満」「10年以上」とベテランの家庭菜園経験者が比率を下げた。

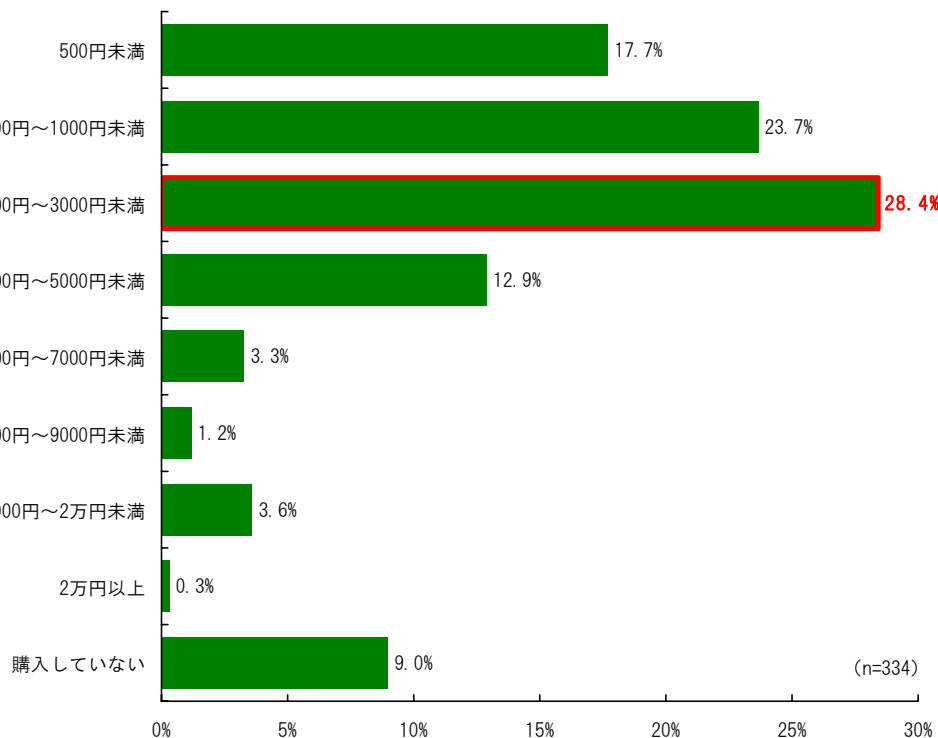
＜家庭菜園を経験した期間＞



Q. あなたが家庭菜園で野菜を作る(作っていた)際に購入する野菜のタネや苗は最近1年間でいくらくらいになりますか。あてはまるもの一つに回答してください。
 ※過去に経験があり、現在はしていない人も、家庭菜園をやっていたときの1年間の大体の状況をお知らせください。

家庭菜園で野菜のタネや苗にかかる年間の費用は、「1000円～3000円未満」が28.4%だった。次いで「500円～1000円未満」が23.7%、「500円未満」が17.7%と費用をかけずに野菜を作っていることがわかった。

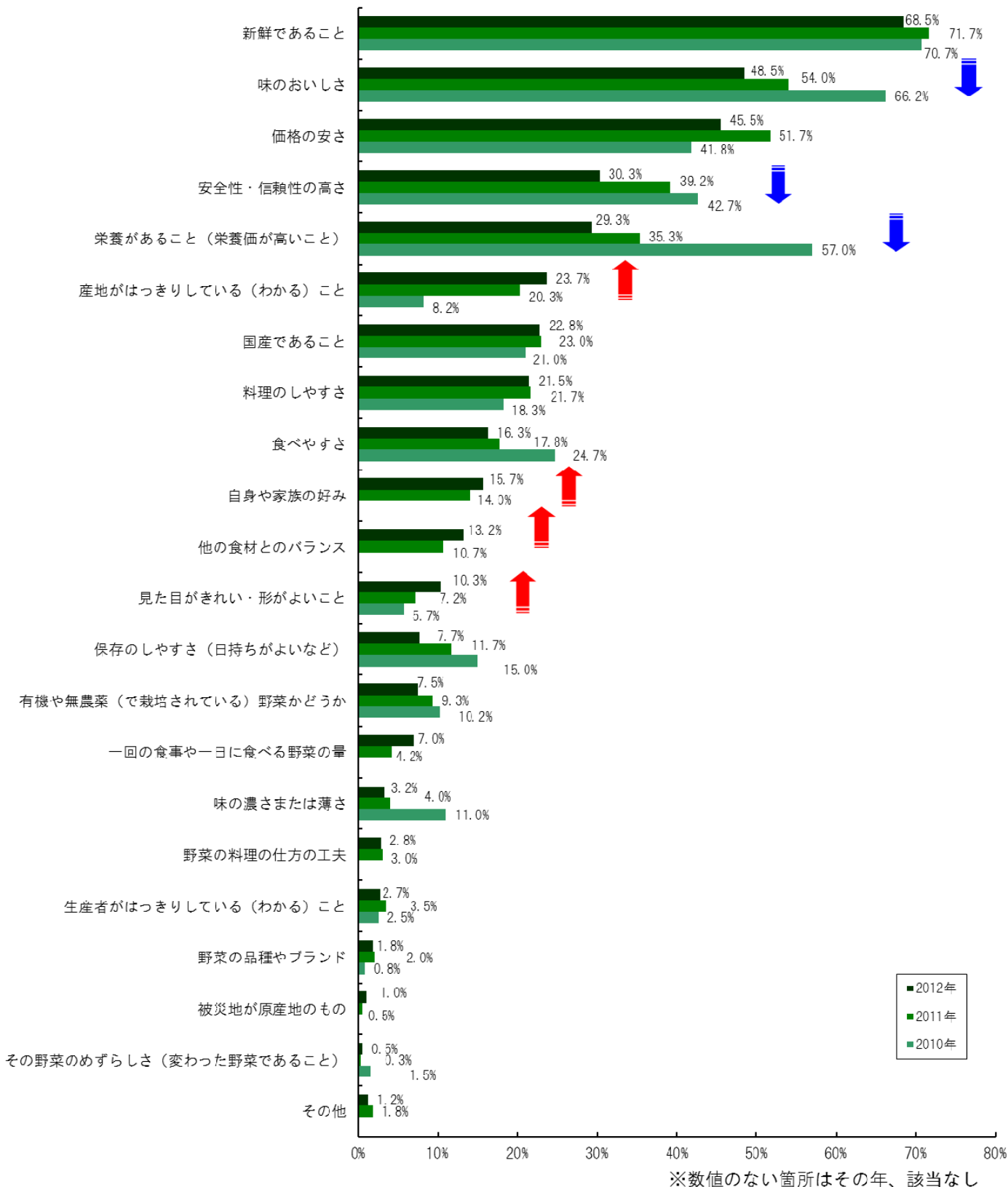
＜家庭菜園でタネや苗にかかる年間費用＞



Q. あなたが野菜を食べる際や購入する際、実際にはどういうポイントを重視して選んでいますか？主なものを5つまで回答してください。

野菜を食べる際や購入する際のポイントでは、「新鮮であること」が68.5%でトップだった。また、「味のおいしさ」「安全性・信頼性の高さ」「栄養があること(栄養価が高いこと)」が前年や前々年から比率を下げる中、「産地がはっきりしている(わかる)こと」「自身や家族の好み」「他の食材とのバランス」「見た目がきれい・形がよいこと」が前年から比率を上げた。

<野菜を食べる際や購入する際のポイント>

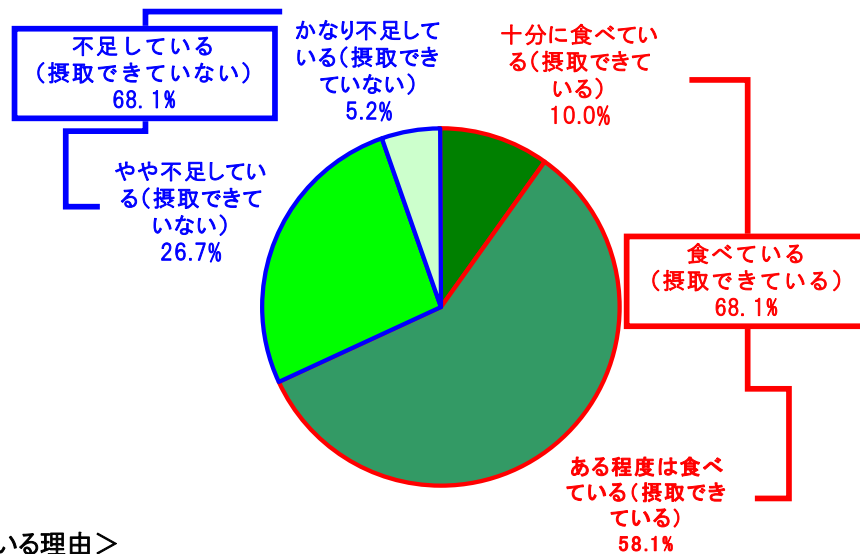


野菜摂取についての意識

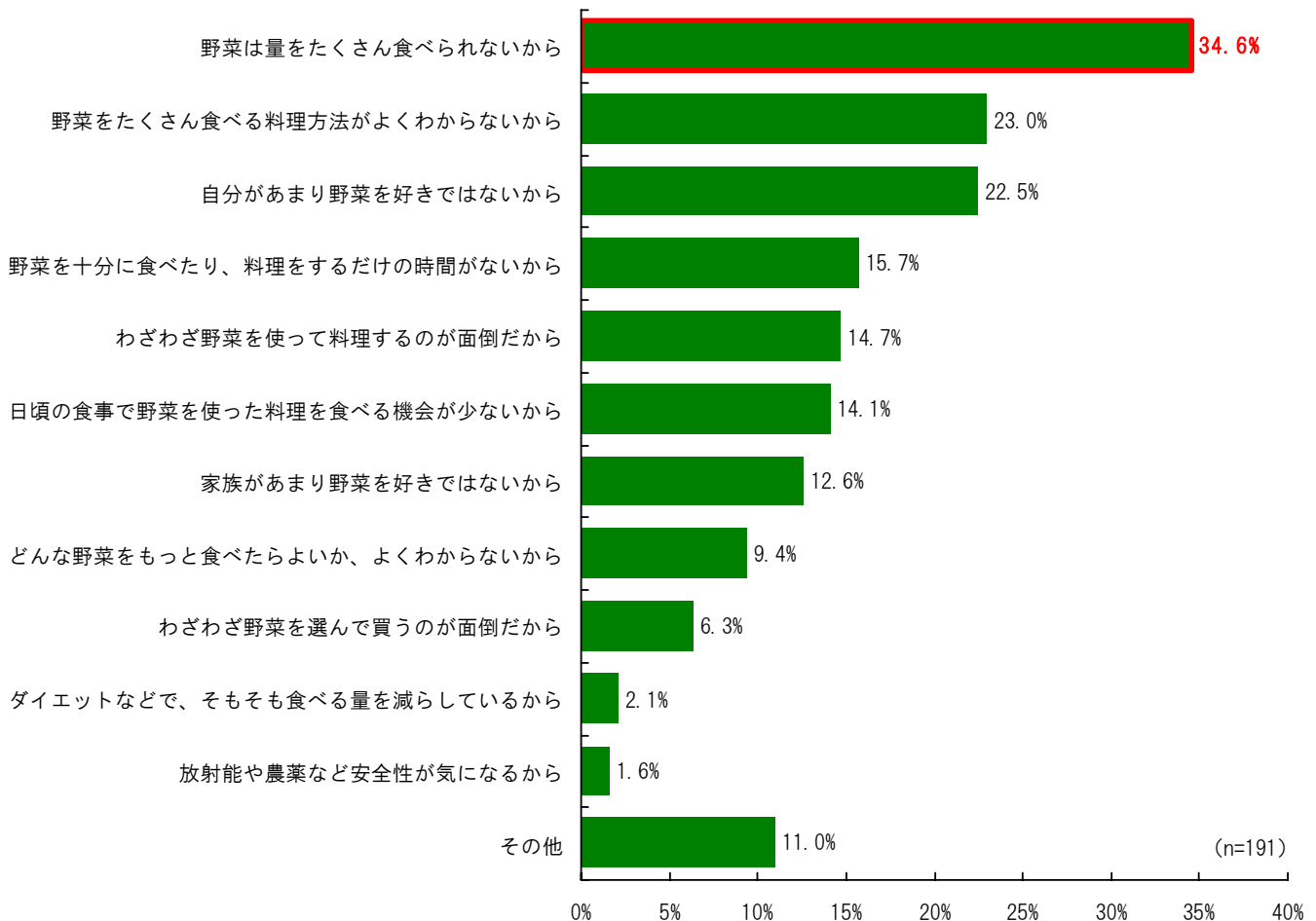
- Q. あなたは普段の食生活の中で実際に野菜を十分に食べている(摂取できている)と思いますか？あてはまるもの一つに回答してください。
- Q. あなたが現在ご自身の食生活で野菜が十分に取れていない理由は何ですか？あてはまるものをすべてお選びください。

「野菜を食べている(摂取できている)」「十分に食べている」+「ある程度は食べている」は68.1%となり、概ね野菜をしっかり食べていると回答した。一方、「不足している(摂取できていない)」「かなり不足している」+「やや不足している」人にその理由を聞いたところ、「野菜は量をたくさん食べられないから」が34.6%で最も多かった。

<野菜の摂取>



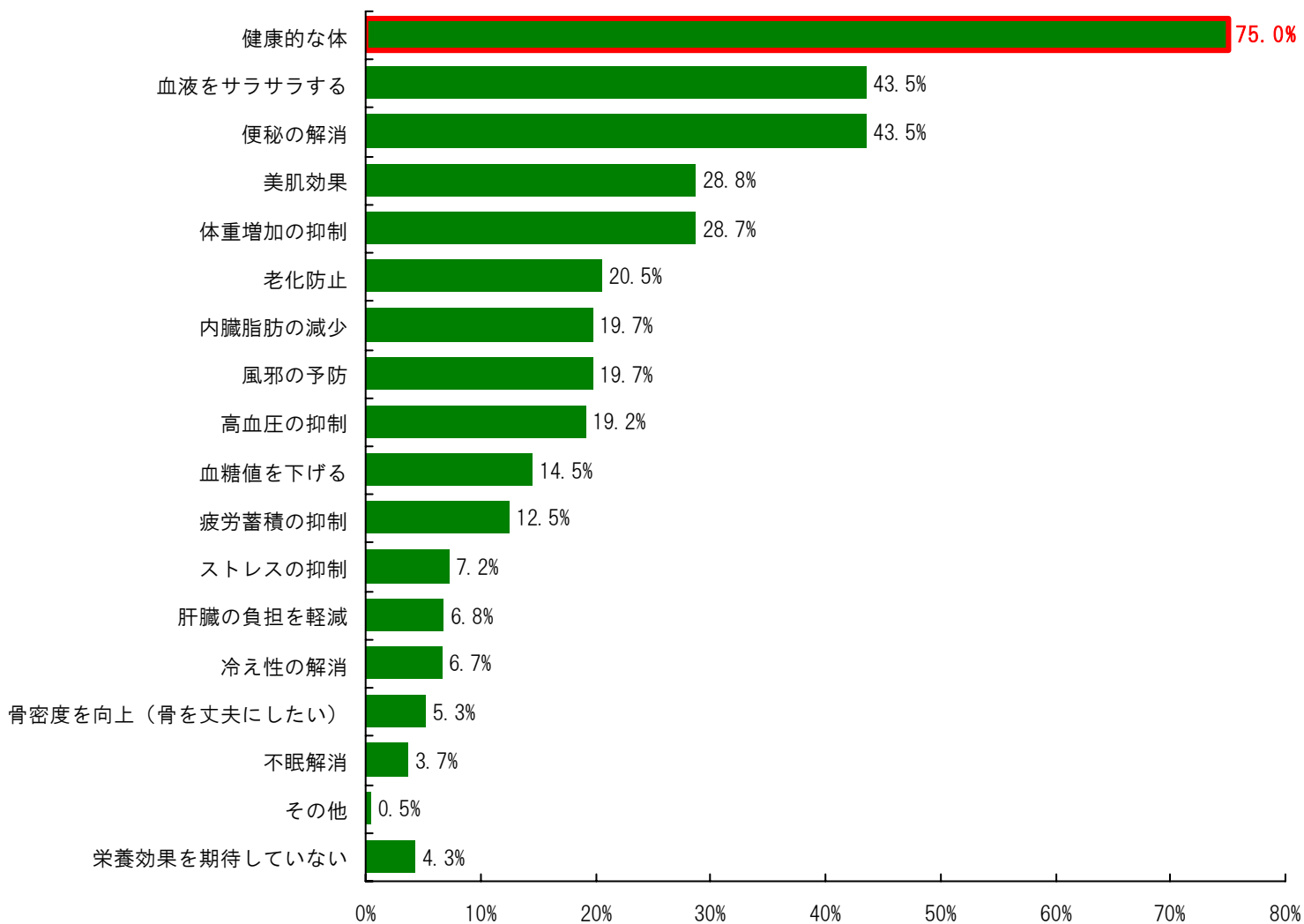
<野菜の摂取が不足している理由>



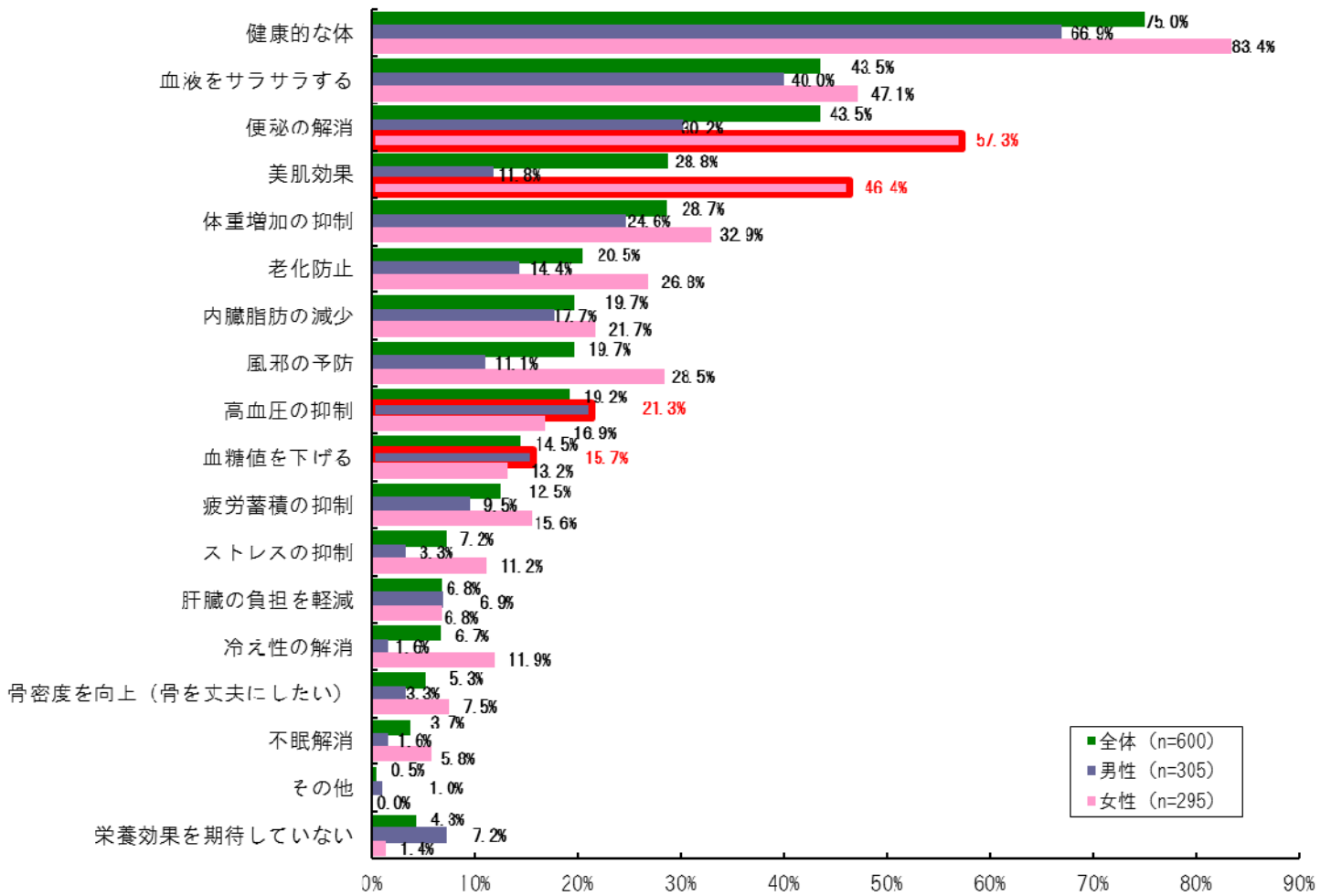
Q. あなたは野菜からどんな栄養効果を期待していますか？あてはまるものすべてに回答してください。

野菜からどんな栄養効果を期待するかでは、「健康的な体」が75.0%で最も高い比率を示した。男女別にみると、女性では「便秘の解消」が57.3%、「美肌効果」が46.4%と高い比率を示した。一方男性では、「高血圧の抑制」が21.3%、「血糖値を下げる」が15.7%だった。年齢別では、20代の「美肌効果」が44.4%と他の年代に比べて高かった。「高血圧の抑制」では60歳以上が36.3%となった。また、「血液をサラサラにする」「血糖値を下げる」は、年を追うごとに比率が上昇している。

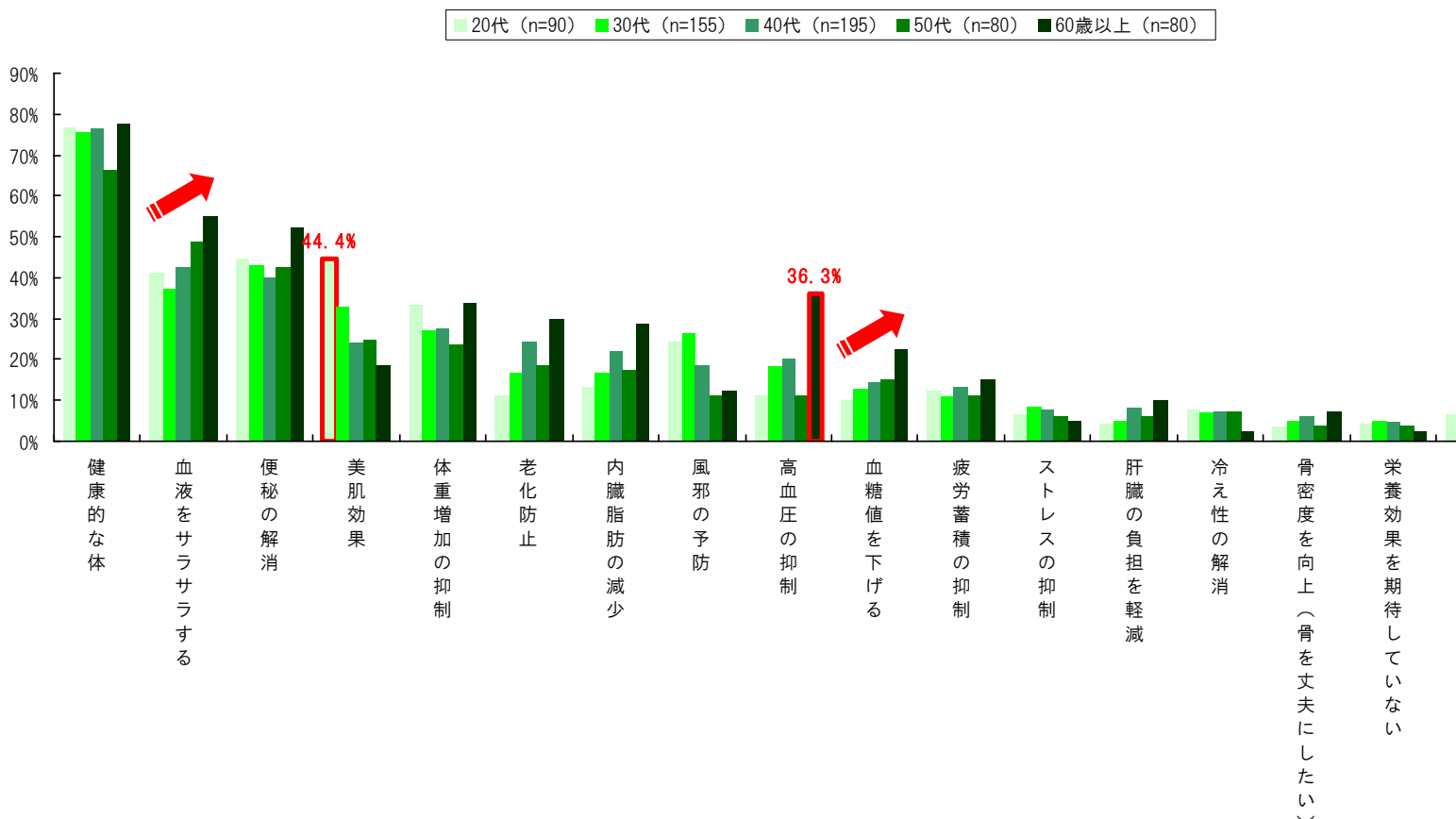
＜野菜に期待する栄養効果＞



<男女別野菜に期待する栄養効果>



<年齢別野菜に期待する栄養効果>



緑のカーテンについて

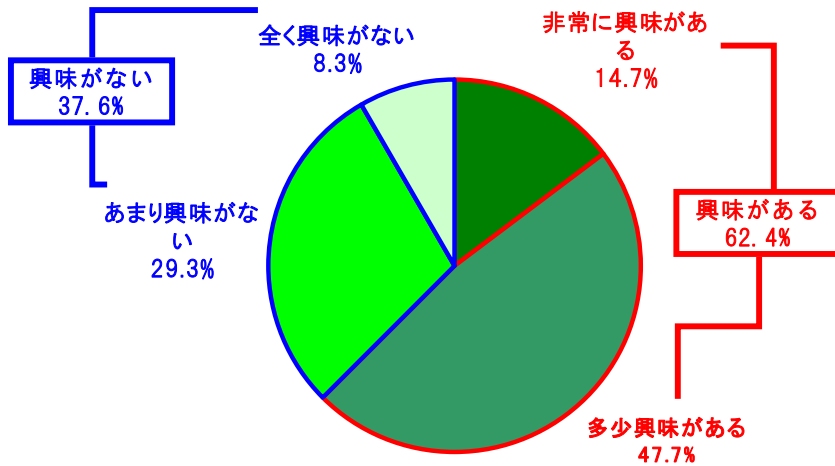
Q. 緑のカーテンに興味はありますか。あてはまるもの一つに回答してください。

Q. 緑のカーテンとして今後どのような野菜や草花を育ててみたいと思いますか。あてはまるものすべてに回答してください。

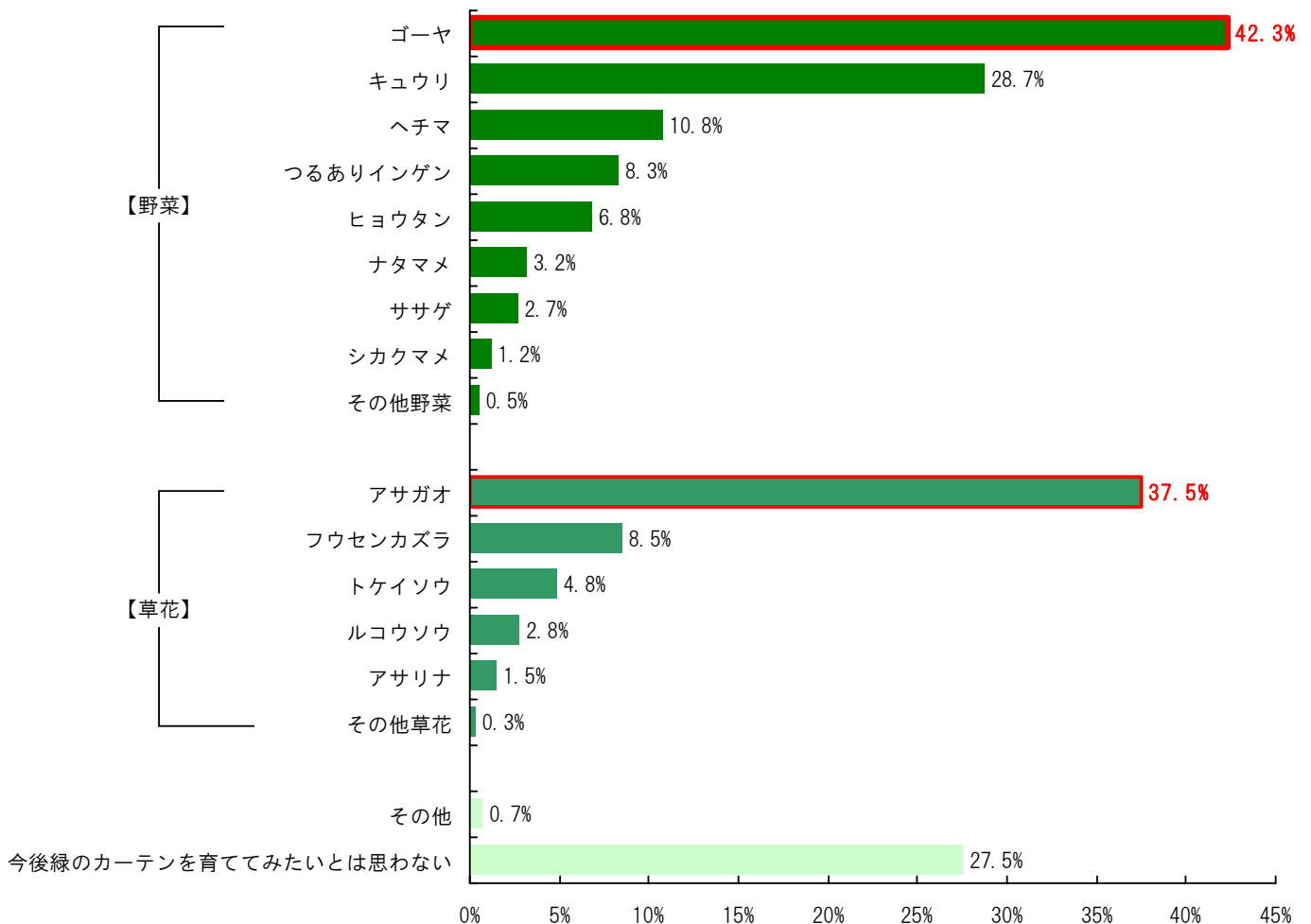
Q. なぜ緑のカーテンとしてその野菜や草花を育てたいと思うのですか。あてはまるものすべてに回答してください。

緑のカーテンへの興味について聞いたところ、「興味がある」(「非常に興味がある」+「多少興味がある」)は 62.4%に達した。緑のカーテンとして育てたい野菜は「ゴーヤ」が 42.3%でトップ。草花では「アサガオ」が 37.5%でトップだった。緑のカーテンとして野菜や草花を育てたい理由について、「食べられるものがよいと思うから」が 62.3%、「涼しげだから」が 53.1%となった。

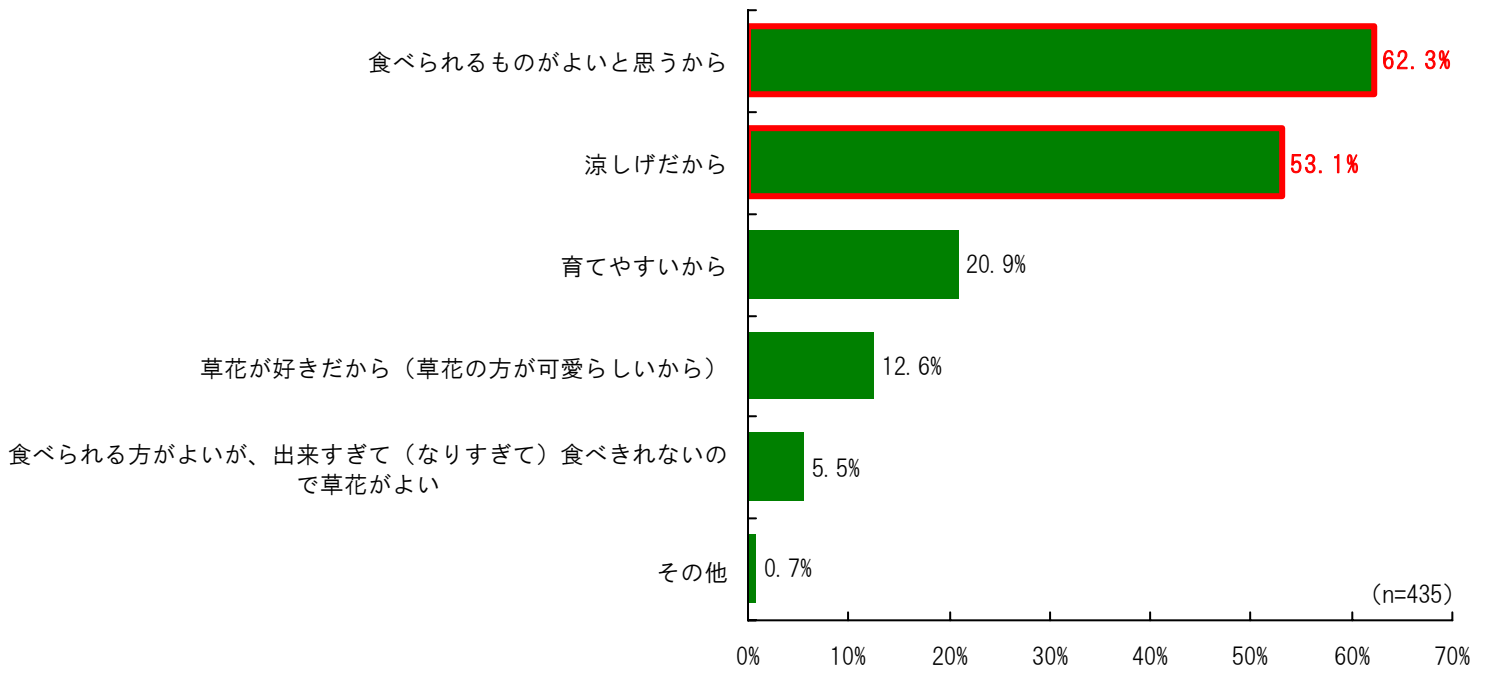
<緑のカーテンの興味>



<緑のカーテンとして育ててみたい野菜や草花>



<緑のカーテンとして野菜や草花を育てたい理由>



「野菜」からイメージする・最も似合うタレント・有名人

Q.あなたが「野菜」からイメージする、あるいは「野菜」が最も似合うと思うタレント・有名人およびグループを1つだけあげて、その理由を30字以内で回答してください。

「AKB48」が2年連続でトップだった。2位は「SMAP」、3位は「TOKIO」と、グループが上位を占めた。

順位	2012年調査	全体	男性	女性	20代	30代	40代	50代	60代以上	2010年順位	2011年順位
1	AKB48	56	28	28	18	15	18	3	2	-	1
2	SMAP	31	16	15	5	7	10	5	4	-	5
3	TOKIO	23	8	15	0	9	7	4	3	-	3
4	長谷川理恵	20	5	15	3	6	8	2	1	1	2
5	高木美保	16	8	8	1	6	5	2	2	2	4
6	嵐	12	1	11	1	3	5	1	2	-	6
6	田村淳	12	5	7	5	3	4	0	0	-	-
8	速水もこみち	11	5	6	3	1	3	3	1	-	-
9	所ジョージ	10	6	4	1	2	4	1	2	4	9
10	ベッキー	9	2	7	0	4	4	1	0	-	6

【AKB48の理由】

野菜ジュースのCMに出ているから。色とりどりで、いろんな野菜みたい。野菜の歌を歌っているから。

【SMAPの理由】

番組で料理も作ったりして野菜の美味しさを知ってほしい。野菜をぱくぱく食べているイメージがあるから。野菜を持っていても画になると思ったため。

【TOKIOの理由】

ダッシュ村で自分たちの手で野菜作りに挑戦しているから。番組で野菜を作っているイメージがあるから。自分たちで野菜を育てたりしているから。

家庭菜園で「一緒に野菜を育てたい」と思うタレント・有名人

Q.あなたが「一緒に家庭菜園で野菜を育てたい」と思うタレント・有名人・グループを1つだけあげて、その理由(30文字以内)で回答してください。

「TOKIO」が2年連続でトップだった。2位は「嵐」と「高木美保」が並んだ。前年3位の「AKB48」は5位に順位を下げた。

順位	2012年調査	全体	男性	女性	20代	30代	40代	50代	60代以上	2010年順位	2011年順位
1	TOKIO	59	24	35	9	18	19	8	5	-	1
2	嵐	28	5	23	9	5	11	2	1	-	4
2	高木美保	28	12	16	1	7	12	5	3	1	2
4	所ジョージ	21	14	7	1	7	3	6	4	8	5
5	AKB48	15	12	3	3	3	5	3	1	-	3
6	SMAP	14	3	11	1	1	7	2	3	-	8
7	ベッキー	11	3	8	2	4	3	2	0	4	6
8	西城秀樹	5	4	1	0	1	1	1	2	-	-
8	山口智充	5	1	4	1	4	0	0	0	-	-
8	榊原郁恵	5	1	4	0	0	3	1	1	3	7
8	剛力彩芽	5	4	1	3	1	1	0	0	-	-

【TOKIOの理由】

テレビ番組で色々な野菜作りにチャレンジしているから。野菜の作り方を色々教えてもらいたいから。イメージ的に、育てていくというコンセプトが合致するため。

【嵐の理由】

一喜一憂しながら野菜作りを楽しめそうなイメージ。みんなでワイワイ育てて、収穫祭のパーティーとかしたい。何にでも熱くなって、楽しそうだから。

【高木美保の理由】

自給自足や自然に対する取り組みに共感するから。ご自身が菜園生活をしているので楽しく教えてくれそう。農業の知識が豊富